

**FUNBIO**

# **RELATÓRIO L – FINANÇAS ESPECÍFICAS DO FUNDO DE TRANSIÇÃO PARA OS DOADORES**

**Período: Outubro de 2019 à Março de 2020 / Divulgação: Abril 2020**



**Funbio  
30/4/2020**

# Relatório L – Finanças Específicas do Fundo de Transição para os Doadores

**Período:** Outubro de 2019 à Março de 2020

**Divulgação:** Abril de 2020

## 1 INTRODUÇÃO

---

O Fundo de Transição surgiu a partir da iniciativa Arpa para a Vida e teve início em 2014 marcando o começo da Fase III do Programa ARPA. O Fundo de Transição (FT) é um mecanismo de financiamento de longo prazo, com caráter privado e extingível, criado por meio de contratos de doação entre instituições brasileiras e estrangeiras. O FT é composto por recursos transferidos do FAP - Fundo de Áreas Protegidas da Amazônia (criado na Fase I) e por doações privadas provenientes de empresas, bancos e fundos bi e multilaterais direcionados ao Programa ARPA com o objetivo de cobrir parte das necessidades financeiras das Unidades de Conservação (UCs) apoiadas pelo Programa até o ano de 2039.

O presente relatório, cuja periodicidade é semestral, tem como objetivo atualizar os membros do Comitê do Fundo de Transição (CFT) sobre a trajetória do patrimônio do FT e as respectivas captações e resgates. Além disso, busca explicitar a execução da Conta Operacional do FT, sob responsabilidade do Funbio, atual Gestor do Fundo (GF). Esta execução é demonstrada separando os dispêndios por UCs e Marcos Referenciais (MR), conforme estabelecido no Manual Operacional do Programa Arpa (MOP).

## 2 PATRIMÔNIO DO FUNDO DE TRANSIÇÃO

---

Atualmente, as carteiras que compõem o Fundo de Transição são gerenciadas pelo Funbio, com o apoio da Pragma Gestão de Patrimônio Ltda, que administra recursos internalizados no Brasil (FT local) e Bank Julius Bär & Co. Ltd, que administra recursos investidos no exterior (FT off). A carteira local é operada em Reais (R\$) e a carteira internacional é operada em Dólares (US\$).

Em março de 2020, tais carteiras estavam compostas por aproximadamente 27,30% de ativos financeiros locais (aproximadamente R\$ 170,9 milhões) e por 72,70% de ativos internacionais (aproximadamente US\$ 87,5 milhões). A conta total do Fundo de

Transição em março de 2020 era de **R\$ 626 milhões** ou **US\$ 120 milhões**. À título de comparação, encontravam-se aplicados em setembro 2019, período de encerramento do último relatório, R\$ 565 milhões ou US\$ 136 milhões.

Vale notar que, no período analisado (outubro 2019 a março 2020), a taxa de câmbio brasileira sofreu uma desvalorização de 20%, passando de aproximadamente R\$ 4,1494 no final de setembro de 2019, para R\$ 5,1981 no final de março de 2020. No período referência deste relatório, foram transferidos do Fundo de Transição para a operacionalização do projeto o montante equivalente a R\$ 34 milhões, aproximadamente US\$ 7,9 milhões.

No **Quadro 1** é demonstrada a posição do Fundo de Transição em março de 2020.

**Quadro 1. Carteiras consolidadas e atualizadas em Março de 2020, em R\$ e em US\$.**

POSIÇÃO FUNDO de TRANSIÇÃO	R\$ MIL	US\$ MIL
FT/ FAP (Natura, Boticário, WWF US, WWF BR, Anglo American e KfW) – carteira local	170.924	32.882
FT/ FAP (GEF, WWF e KfW) – carteira internacional	455.244	87.579
<b>TOTAL FUNDO DE TRANSIÇÃO* - Março 2020</b>	<b>626.168</b>	<b>120.461</b>
<b>TOTAL FUNDO DE TRANSIÇÃO** - Setembro 2019</b>	<b>564.962</b>	<b>136.155</b>
VARIAÇÃO % NOS ULTIMOS 6 MESES	9,77%	-13,03%

\* Taxa de câmbio (março/2020) – 5,1981

\*\* Taxa de câmbio (setembro/2019) – 4,1494

**Fonte: Pragma e Julius Bär**

O **Quadro 2** apresenta o patrimônio do Fundo de Transição dividido por aporte de doadores, parcela dos rendimentos e saques para conta operacional.

**Quadro 2. Patrimônio do FT por Doador.**

Posição em Março/2020				
1. Carteira Internacional				
Doador	Valor de Contrato (USD)	Aportes (USD)	Aportes (R\$)	Saldo à Aportar (USD)
World Bank/GEF (FAP)	14.500.000	14.500.000	30.445.267	-
WWF (FAP)	7.782.204	7.782.204	17.007.774	-
KfW (EUR 31.704.839,77)	33.745.148	33.745.148	109.743.076	-
WWF CR001	6.987.142	6.987.142	22.002.669	-
WWF CR002	4.701.702	4.701.702	15.222.072	-
GEF PAISAGENS	30.000.000	20.000.000	74.623.000	10.000.000
<b>SubTotal OFF</b>	<b>97.716.196</b>	<b>87.716.196</b>	<b>269.043.858</b>	<b>10.000.000</b>

Recurso transferido para a Carteira Nacional	-	-30.000.000	115.669.780	-
Rendimento	-	29.862.706	155.229.332	-
Varição Cambial (Aporte)	-	-	146.640.476	-
<b>Total OFF (Março 2020)</b>	<b>97.716.196</b>	<b>87.578.902</b>	<b>455.243.886</b>	<b>10.000.000</b>

2. Carteira Nacional				
Doador	Valor de Contrato (USD)	Aportes (USD)	Aportes (R\$)	Saldo à Aportar (USD)
Natura	1.000.000	1.000.000	2.023.420	-
Boticário	1.000.000	1.000.000	1.922.620	-
WWF CR001	15.000.000	15.000.000	39.043.093	-
WWF CR002	3.298.105	3.298.105	8.538.662	-
WWF CR003	183.436	133.692	410.000	49.744
ANGLO AMERICAN	5.000.000	4.000.000	13.871.750	1.000.000
KfW FAP	25.952.000	25.952.000	48.662.000	-
<b>SubTotal LOCAL</b>	<b>51.433.541</b>	<b>50.383.797</b>	<b>114.471.545</b>	<b>1.049.744</b>
Recurso recebido da Carteira Internacional	-	30.000.000	115.669.780	-
Rendimento	-	17.115.156	88.966.295	-
Varição Cambial	-	-36.043.364	-	-
Recurso transferido para a conta operacional	-	-28.202.612	146.600.000	-
Taxa Pragma dos recursos OFF	-	-370.943	-1.583.519	-
<b>Total LOCAL (Março 2020)</b>	<b>51.433.541</b>	<b>32.882.034</b>	<b>170.924.101</b>	<b>1.049.744</b>

<b>TOTAL OFF + LOCAL (Março 2020)</b>	<b>149.149.736</b>	<b>120.460.936</b>	<b>626.167.987</b>	<b>11.049.744</b>
---------------------------------------	--------------------	--------------------	--------------------	-------------------

<b>TOTAL RENDIMENTO OFF + LOCAL (Março 2020)</b>	<b>-</b>	<b>46.977.862</b>	<b>244.195.627</b>	<b>-</b>
--	----------	-------------------	--------------------	----------

<b>TOTAL APORTADO OFF + LOCAL (Março 2020)</b>	<b>138.099.993</b>			
--	--------------------	--	--	--

Fonte: Funbio – Considerado o dólar na data de cada depósito e para o rendimento a taxa de câmbio (março/2020) – 5,1981

### 3 RENTABILIDADE

A variação percentual nominal vem sendo medida em termos mensais e anuais, sendo que a variação anual também é medida em termos reais, ou seja, descontando-se a taxa de inflação no período conforme descrito no **Quadro 3**.

Vale ressaltar que, para os ativos locais utiliza-se o IPCA/IBGE como deflator e, para os ativos internacionais, o CPI dos EUA (*Consumer Price Index*).

### Quadro 3. Rentabilidade – Março de 2020

Carteiras - Rentabilidade	Varição nominal no mês (Mar/2020)	Varição nominal no ano (Out/2019 a Mar/2020)	Taxa de inflação (Out/2019 a Mar/2020)	Varição real no ano (descontada a inflação)
*FT – local	-4,10%	-3,50%	0,50%	-4,00%
**FT– no exterior	-6,18%	-7,56%	-0,19%	-7,37%

#### Fontes:

\*One Pages Pragma Patrimônio. A rentabilidade real considera as despesas e provisão de impostos.

\*\*One Pages Julius Baer.

A rentabilidade da carteira local no primeiro trimestre de 2020, ficou abaixo da taxa de inflação em -4% e a rentabilidade da carteira internacional ficou também abaixo da taxa de inflação -7,37%.

O **Quadro 4** apresenta a lista de doadores, seus respectivos compromissos com o Fundo de Transição e os depósitos já realizados.

### Quadro 4. Doações ao FT de 2014 à Março de 2020

Doador	Total do contrato em moeda original	Valor depositado em dólar	Saldo a depositar até 2020 na moeda original	Saldo a depositar até 2020 em dólar
WWF US	\$ 21.987.142	\$ 21.987.142	\$ -	\$ -
WWF US – MAC	\$ 7.999.807	\$ 7.999.807	\$ -	\$ -
WWF – BR	R\$ 730.000,00	\$ 133.692	R\$ 320.000,00	\$ 49.744
Anglo	\$ 5.000.000	\$ 4.000.000	\$ 1.000.000	\$ 1.000.000
KfW	\$ 31.700.000	\$ 33.745.149	\$ -	\$ -
GEF/BM	\$ 30.000.000	\$ 20.000.000	\$ 10.000.000	\$ 10.000.000
<b>Total em US\$</b>		<b>\$ 87.865.790</b>		<b>\$ 11.049.744</b>

Fonte: Funbio

Cabe destacar que havia previsão para 2019 da realização do último desembolso do contrato de doação de US\$ 30 milhões do GEF/Banco Mundial, desembolso no valor de US\$ 10 milhões, para o Fundo de Transição através do Programa “Paisagens Sustentáveis da Amazônia”. O referido desembolso está condicionado ao enquadramento de proposta de apoio para o ARPA, junto ao BNDES/Fundo Amazônia. A proposta foi submetida pelo Funbio ao Fundo Amazônia em outubro de 2018.

Desde a submissão da proposta o Funbio mantém tratativa regular com a equipe responsável pela análise de tal proposta no BNDES. Durante o primeiro semestre de 2019 o Fundo Amazônia passou por auditoria e todas as análises de propostas foram interrompidas. Em outubro de 2019 o Funbio foi informado que as análises dos projetos protocolados junto ao Fundo Amazônia/BNDES encontravam-se temporariamente

suspensas, em respeito às negociações em curso entre os governos do Brasil, da Noruega e da Alemanha para o restabelecimento da governança do Fundo Amazônia, o que ainda não ocorreu.

Adicionalmente ao tema ocorreu em Dezembro/2019 o desembolso da Anglo American, e o ultimo desembolso, de USD 1 milhão, está previsto para o final do ano de 2020.

A alocação de investimentos por classe de ativos, em março de 2020, está resumida no **Quadro 5**, a seguir:

**Quadro 5. Alocação dos investimentos por classe de ativos.**

POSIÇÃO FUNDO DE TRANSIÇÃO em 31/03/2020							
GESTOR DE ATIVO	PRAGMA		JULIUS BAER		TOTAL		
	LOCAL		OFF		LOCAL + OFF		
CLASSE DE ATIVOS	REAL	USD	REAL	USD	REAL	USD	%
CAIXA e INVESTIMENTOS de CP	0	0	11.545	2.221	11.545	2.221	2%
RENDA FIXA	138.214	26.589	165.952	31.925	304.166	58.515	49%
HEDGE FUNDS	15.531	2.988	0	0	15.531	2.988	2%
RENDA VARIÁVEL	17.179	3.305	256.675	49.379	273.853	52.683	44%
MULTIMERCADO	0	0	21.073	4.054	21.073	4.054	3%
<b>TOTAL</b>	<b>170.924</b>	<b>32.882</b>	<b>455.244</b>	<b>87.579</b>	<b>626.168</b>	<b>120.461</b>	<b>100%</b>

Fonte: Pragma e Julius Bär

O **Quadro 6** abaixo, apresenta os resgates realizados do Fundo de Transição para a conta Operacional do Fundo de Transição no Funbio (GF) para execução do Programa:

**Quadro 6. Resgates realizados do FT para a Conta Operacional**

RESGATES FUNDO DE TRANSIÇÃO (nov/2014 à mar/2020)		
Data do resgate	Valor em R\$	Valor em U\$
19/11/2014	1.500.000,00	580.293,30
12/03/2015	2.500.000,00	802.027,50
27/01/2016	3.700.000,00	914.754,70
03/08/2016	2.000.000,00	916.506,30
20/10/2016	2.200.000,00	696.092,32
05/01/2017	2.200.000,00	684.739,66
19/04/2017	5.000.000,00	1.597.750,50
19/06/2017	7.500.000,00	2.274.450,00
26/09/2017	7.500.000,00	2.367.873,00
01/12/2017	7.500.000,00	2.298.075,75
18/01/2018	8.000.000,00	2.489.962,40
14/03/2018	6.100.000,00	1.872.084,51

RESGATES FUNDO DE TRANSIÇÃO (nov/2014 à mar/2020)		
Data do resgate	Valor em R\$	Valor em U\$
19/03/2018	1.400.000,00	425.389,72
17/05/2018	1.950.000,00	528.827,91
01/06/2018	7.050.000,00	1.884.371,94
02/08/2018	8.000.000,00	2.125.116,00
15/10/2018	4.000.000,00	1.071.466,80
27/11/2018	4.000.000,00	1.027.617,21
02/01/2019	4.000.000,00	1.036.403,68
07/01/2019	6.000.000,00	1.618.908,86
19/03/2019	8.000.000,00	2.118.531,86
04/06/2019	7.500.000,00	1.937.483,85
07/08/2019	5.000.000,00	1.268.906,71
24/09/2019	7.000.000,00	1.677.812,13
04/11/2019	3.000.000,00	751.465,36
22/11/2019	8.000.000,00	1.912.411,55
03/01/2020	8.000.000,00	1.974.236,22
16/03/2020	8.000.000,00	1.617.337,86
<b>Total</b>	<b>146.600.000,00</b>	<b>40.470.897,60</b>

Fonte: Funbio

Para o ano de 2020, os resgates foram planejados com base na previsão de execução do PO 2020/2021, conforme **Quadro 7** abaixo:

#### Quadro 7. Cronograma de Resgates do FT 2020

PREVISÃO DE RESGATES FUNDO DE TRANSIÇÃO (2020)	
Mês/Ano	Valor em R\$
mai/20	8.000.000,00
jul/20	8.000.000,00
set/20	8.000.000,00
<b>TOTAL</b>	<b>24.000.000,00</b>

Fonte: Funbio

## 4 VALORES APROVADOS PARA O BIÊNIO 2020/2021

Conforme apresentado nos relatórios B e J, elaborados pelo MMA e Funbio respectivamente, houve cumprimento parcial da condição de desembolso Nº 8 relativa a meta de criação de UCs; da condição de desembolso Nº 9, referente ao aumento dos recursos financeiros não salariais, por parte do ICMBio e do estado do Amapá; da condição de desembolso Nº 10, relativa à performance de consolidação das UCs, em que

apenas o órgão gestor Tocantins apresentou cumprimento total; e da condição de desembolso Nº 11, relativa ao número de funcionários, por parte dos órgãos gestores do Amazonas, Rondônia e ICMBio.

O resultado da aplicação da fórmula de desembolso gerou um desconto no valor previsto pelo modelo financeiro para o biênio 2020/2021.

Como não se alcançou o planejamento de todas as UCs do Programa estarem consolidadas em 2019, a UCP elaborou um novo plano de consolidação com metas de consolidação de todas as 117 UCs do Programa até 2026. Os resultados da modelagem financeira do Programa foram apresentados para o CFT em 29 de agosto, ajustados ao novo plano de consolidação, também apresentado ao CFT.

Na reunião do CFT de 29 de agosto de 2019, foi deliberado pela realização do planejamento operativo do biênio 2020/2021 com base no resultado gerado pelos modelos de custo e financeiros do Programa e da aplicação da fórmula de desembolso. Tal planejamento operativo seria implementado com base no novo plano de consolidação e, após a realização das oficinas de planejamento que ocorreriam em outubro e novembro, os resultados seriam apresentados ao CFT para uma deliberação final em relação ao valor a ser desembolsado para o próximo biênio.

As oficinas de Planejamento das UCs ocorreram entre outubro e novembro de 2019 e um novo cenário foi apresentado na reunião do CFT realizada em 05 de dezembro de 2019. O orçamento do biênio foi aprovado pelo CFT em janeiro de 2020 e a execução das UCs iniciada em fevereiro de 2020.

O **Quadro 8**, abaixo, mostra os valores finais planejados para o biênio 2020/2021, de acordo com a modelagem financeira e de custos do Programa.

**Quadro 8. Planejamento Bianual aprovado pelo CFT.**

OG	Estimativa desembolso FT	Percentual de cumprimento das condições de desembolso	Estimativa após aplicação da fórmula	Valor do corte
PA	R\$ 3.053.372,76	76,6%	R\$ 2.339.646,88	R\$713.725,88
AM	R\$ 20.021.959,20	75,7%	R\$ 15.387.566,04	R\$4.634.393,16
RO	R\$ 7.010.266,99	87,2%	R\$ 6.376.492,03	R\$633.774,96
MT	R\$ 10.609.901,53	57,7%	R\$ 6.318.900,49	R\$4.291.001,04
AC	R\$ 2.302.334,16	68,4%	R\$ 1.574.796,56	R\$727.537,60
AP	R\$ 936.426,91	52,1%	R\$ 488.229,58	R\$448.197,33
RR	-	-	-	-
TO	R\$ 773.139,93	93,4%	R\$ 722.112,69	R\$51.027,24



OG	Estimativa desembolso FT	Percentual de cumprimento das condições de desembolso	Estimativa após aplicação da fórmula	Valor do corte
ICMBio	R\$ 73.172.203,52	66,4%	R\$ 49.965.357,08	R\$23.206.846,44
Qualquer	R\$ 848.607,24	100%	R\$ 848.607,24	-
<b>Total</b>	<b>R\$ 118.728.212,24</b>	<b>-</b>	<b>R\$ 84.021.708,60</b>	<b>R\$34.706.503,65</b>

Fonte: Funbio

## 5 RECURSOS EXECUTADOS

Neste capítulo, serão demonstrados os recursos financeiros executados por meio da conta operacional do Funbio desde novembro de 2014. Os valores são apresentados por Marcos Referenciais e UCs, agregados por órgão gestor (OG), diferenciando os recursos executados (pagos) daqueles empenhados em contratos (despesas comprometidas) e solicitados pelos gestores (despesas previstas).

Desde o início da operação do FT em novembro de 2014 até a data de corte do presente relatório (31/03/2020) foram executados (pagos) mais de R\$ 138,3 milhões (**Quadro 9**).

**Quadro 9. Resumo movimentação Conta Operativa. Fonte: Funbio**

SALDO FUNDO DE TRANSIÇÃO (nov/2014 à mar/2020)						
Valor Resgatado para Conta Operacional (R\$)	Rendimento (R\$)	Total Executado (R\$)	Despesas Comprometidas (R\$)	Valores adiantados à comprovar* (R\$)	Despesas Previstas (R\$)	Saldo (R\$)
146.600.000,00	606.171,23	-138.356.535,55	-8.353.365,99	-1.154.874,69	-21.935.193,43	-22.593.798,43

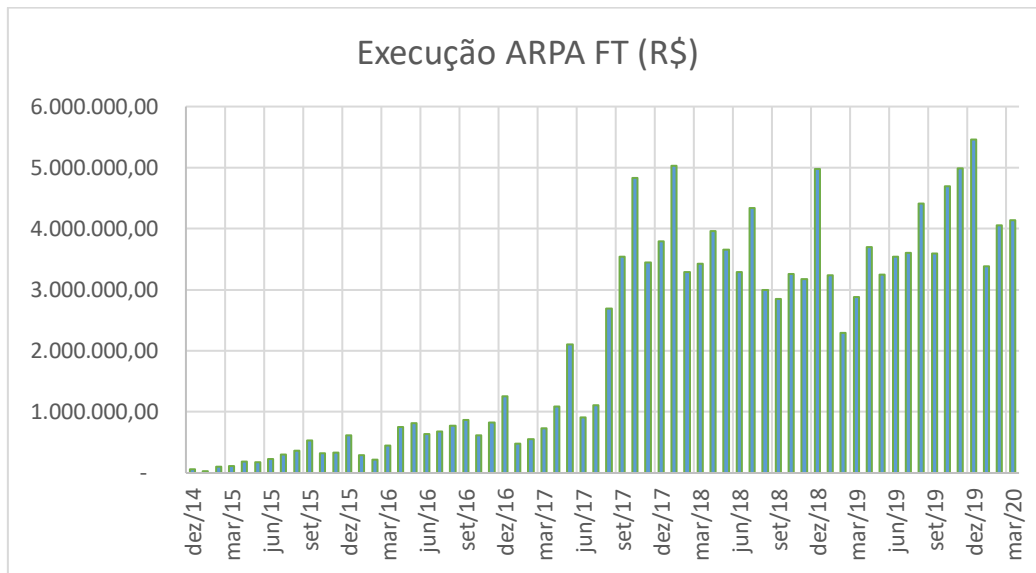
\* Valores adiantados para as UCs através do mecanismo de Despesa Local.

Considerando que até setembro de 2019 (período do último relatório) haviam sido executados cerca de R\$ 111,6 milhões, o Programa demonstra uma significativa aceleração no aumento de execução nos últimos seis meses.

A **Figura 1**, apresenta um gráfico com a evolução mensal da execução desde o início da operação do Fundo de Transição. Vale destacar o aumento da execução registrado a partir do segundo semestre de 2017 devido à migração de todas as UCs para o Fundo de Transição, em abril de 2017.

Considerando o início de sua execução, até março de 2020 o FT alcançou a marca de R\$ 138,3 milhões de recursos executados/pagos. Além disso, de abril de 2019 a março de 2020, a execução mensal tem oscilado pouco, e se manteve na ordem de R\$ 3,9

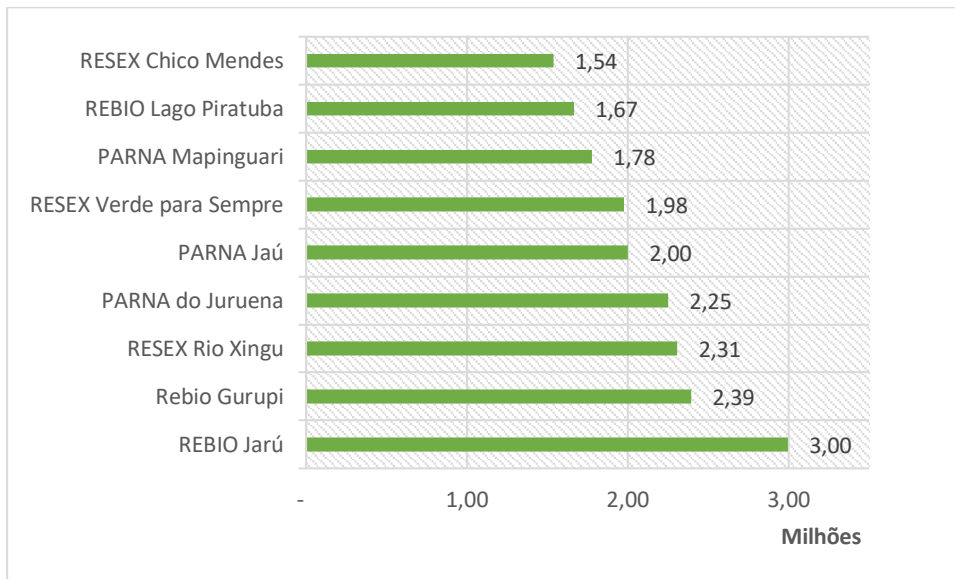
milhões, exceto em dezembro de 2019 que registrou, R\$ 5,4 milhões de recursos executados. Este pico coincide com um período de finalização do PO 18/19.



**Figura 1. Execução mensal e evolução da média entre novembro de 2014 e março de 2020**  
 Fonte: Funbio

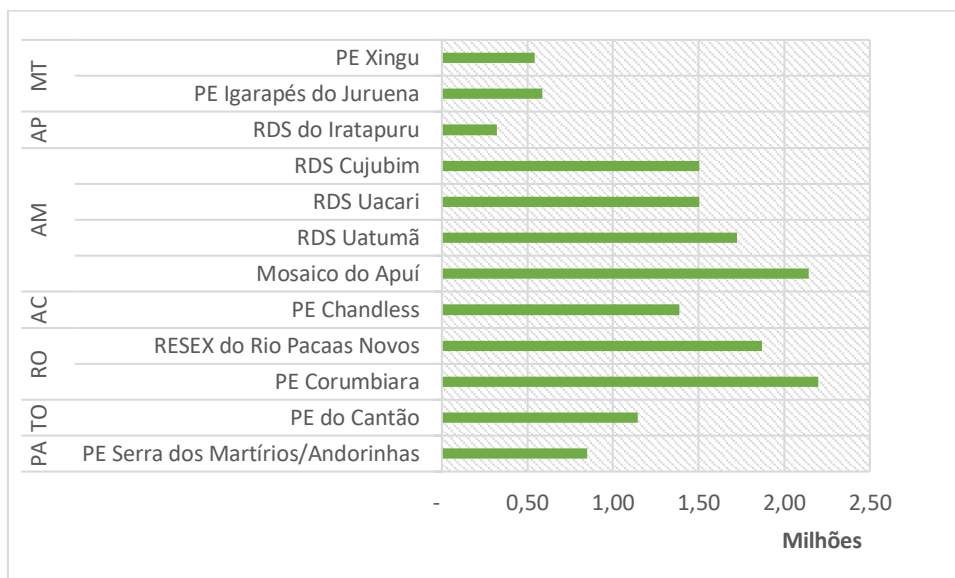
Em relação às UCs federais, a **Figura 2** apresenta as 10 UCs do ICMBio que apresentaram a maior execução de recursos no período, em relação ao nível de consolidação. O destaque de execução continua sendo da REBIO Jaru, com execução de aproximadamente R\$ 2,9 milhões desde o início do Fundo de Transição.

A REBIO Gurupi, a RESEX do Rio Xingu e o Parna do Juruena vem em seguida com execução na marca de R\$ 2.2 a R\$2.3 milhões, seguidos pelo PARNA do Jaú, que alcançou R\$ 2 milhões em recursos executados. Cabe destaque ao PARNA do Mapiguarí, que passa a figurar na lista das 10 UCs que mais executam com R\$ 1,7 milhões.



**Figura 2. 10 Unidades Federais que mais executaram recursos do Fundo de Transição. Fonte: Funbio.**

No âmbito Estadual, a **Figura 3** apresenta as maiores execuções. Os órgãos gestores SEMA/AM e SEDAM/RO, são responsáveis pelo maior número de UCs Estaduais apoiadas pelo Programa, se destacando o Parque Estadual de Corumbiara e a RESEX Pacaás Novos em Rondônia; Mosaico do Apuí, RDS Uatumã, RDS Cujubim, RDS Uacari no Amazonas; e o Parque Estadual Chandless, no Acre, todos com execução acima de R\$ 1 milhão ao longo do FT. A **Figura 3** ilustra as UCs que mais executam recursos por órgãos gestor estadual.



**Figura 3. Unidades de Conservação Estaduais que mais executaram recursos do Fundo de Transição. Fonte: Funbio.**

O Quadro 10, o Quadro 11 e o

IDEFLOR-Bio (Pará)	
UC	EXECUÇÃO (R\$)
PE Serra dos Martírios/Andorinhas	848.532,91
REBIO Maicuru	440.552,00
ESEC Grão Pará	438.831,09
Zona costeira / Mar territorial	52.318,68
<b>TOTAL IDEFLOR-Bio (Pará)</b>	<b>1.780.234,68</b>

Naturatins/TO	
UC	EXECUÇÃO (R\$)
PE do Cantão (GRAU2)	1.143.303,97
<b>TOTAL Naturatins/TO</b>	<b>1.143.303,97</b>

SEMA/AC	
UC	EXECUÇÃO (R\$)
PE Chandless	1.387.998,90
<b>TOTAL SEMA/AC</b>	<b>1.387.998,90</b>

SEMA/AP	
UC	EXECUÇÃO (R\$)
RDS do Iratapuru	320.364,92
<b>TOTAL SEMA/AP</b>	<b>320.364,92</b>

IACTI/RR	
UC	EXECUÇÃO (R\$)
RDS Boiaçu	117.577,37
RDS Itapará	108.552,69
RDS Remanso	70.379,29
PE das Nascentes	53.789,00
RDS Campina	51.681,20
RDS Xeruíni	29.103,00
PE Catrimani	27.726,00
<b>TOTAL IACTI/RR</b>	<b>458.808,55</b>

Quadro 12, detalham os valores de execução por UCs Federais, Estaduais, pela UCP e GF, entre novembro de 2014 e março de 2020, respectivamente.

**Quadro 10. Execução realizada pelas Unidades de Conservação Federais, no período de novembro de 2014 a março de 2020. Fonte: Funbio.**

ICMBio	
UC	EXECUÇÃO (R\$)
REBIO Jarú	2.996.062,47
Rebio Gurupi	2.392.534,24
RESEX Rio Xingu	2.307.935,28
PARNA do Juruena	2.251.168,50
PARNA Jaú	2.001.235,61
RESEX Verde para Sempre	1.978.061,40
PARNA Mapinguari	1.778.300,97
REBIO Lago Piratuba	1.666.823,27
RESEX Chico Mendes	1.539.471,02
PARNA Viruá (GRAU2)	1.494.739,49
RESEX Renascer	1.393.652,54
PARNA Cabo Orange	1.362.933,35
ICMBio Sede - Monitoramento Ambiental	1.362.278,64
PARNA de Anavilhanas (GRAU2)	1.310.432,76
PARNA Jamanxim	1.295.665,76
PARNA Montanhas do Tumucumaque	1.287.071,08
PARNA Campos Amazônicos	1.279.902,48
RESEX Tapajós-Arapiuns	1.239.277,51
PARNA Serra da Mocidade	1.228.229,22
REBIO Uatumã	1.178.507,78
ESEC Niquiá	1.158.458,99
RESEX Rio Ouro Preto	1.148.765,93
REBIO Rio Trombetas	1.144.209,28
RESEX Ituxi	1.143.854,51
PARNA da Serra da Cutia	1.141.586,21
PARNA da Serra do Divisor	1.132.541,71
RESEX Cazumbá-Iracema	1.130.295,79
ESEC Maracá	1.119.921,06
RESEX Baixo Juruá	1.082.410,60
PARNA Amazônia	1.034.608,97
ESEC Terra do Meio	1.028.583,86
RESEX Rio Cautário	1.026.539,92
PARNA de Pacaás Novos	1.023.120,40
RESEX Médio Purus	978.756,62
RESEX Riozinho do Anfrísio	970.565,06
REBIO Do Abufari	965.572,31
RESEX Arapixi	943.363,32
RESEX Rio Unini	933.072,96
PARNA Rio Novo	928.063,47
ESEC Jari	916.466,45
REBIO do Guaporé	887.767,03

ICMBio	
UC	EXECUÇÃO (R\$)
REBIO Tapirapé	828.488,77
RESEX Rio Cajari	816.657,15
RESEX Alto Tarauacá	773.031,40
REBIO Nascentes da Serra do Cachimbo	762.627,60
ESEC Maracá-Jipioca	738.342,69
PARNA Serra do Pardo	716.687,32
RESEX Ipaú-Anilzinho	714.755,38
RESEX Barreiro das Antas	681.639,67
RESEX Rio Iriri	678.451,14
PN Nascentes do Lago Jari	676.195,81
RDS Itatupã-Baquiá	646.674,36
ESEC Jutaí Solimões	645.919,00
PARNA do Monte Roraima	645.058,75
ESEC Juami Japurá	642.727,87
ESEC Rio Acre	592.038,71
RESEX Auati-Paraná	578.166,76
RESEX Médio Juruá	550.889,63
RESEX Lago do Capanã Grande	527.789,93
RESEX Riozinho da Liberdade	522.625,87
RESEX Terra Grande-Pracuúba	492.822,38
RESEX Maracanã	474.189,67
ESEC Alto Maués	452.518,20
RESEX Marinha Mocapajuba	452.365,04
RESEX São João da Ponta	442.857,16
BLOCO 1 (RESEX Maracanã, Chocoaré-Matogrosso, Cuinarana e Mestre Lucindo)	440.981,73
RESEX Arioca-Pruanã	403.731,48
RESEX Rio Jutaí	402.078,72
RESEX Marinha Mestre Lucindo	372.661,92
ICMBio Sede - Coordenação Geral de Proteção Ambiental	367.248,33
RESEX Mapuá	343.747,39
RESEX Cururupu	294.458,85
RESEX Marinha Chocoaré-Mato Grosso	258.806,06
RESEX Mãe Grande Curuçá	258.069,60
BLOCO 2 (RESEX Mocapajuba, Mãe Grande Curuçá, São João da Ponta)	204.598,68
RESEX Marinha Cuinarana	187.914,15
ICMBio Sede - Diretoria de Criação e Manejo de Ucs	99.689,38
ICMBio Sede - Coordenação Geral de Consolidação Territorial	75.384,41
ICMBio Sede - Coordenador Geral de Gestão Sociambiental	42.632,38
ICMBio Sede - Monitoramento Ambiental - CEPAM	38.062,29
UNA Itaituba - Ordenamento Territorial	33.091,96

ICMBio	
UC	EXECUÇÃO (R\$)
NGI Terra do Meio - Administração e Logística	29.823,64
UNA Itaituba - Administração e logística	23.566,54
ICMBio Sede - Monitoramento Ambiental - CENAP	16.236,91
UNA Itaituba - Gestão Socioambiental	9.117,36
NGI Roraima – Administração e Logística	6.516,75
NGI Roraima – Monitoramento e Pesquisa	3.354,00
NGI Roraima – Gestão Socioambiental	3.052,50
NGI Roraima – Proteção Ambiental	2.000,00
UNA Itaituba - Proteção	1.062,00
<b>TOTAL ICMBio</b>	<b>74.154.215,13</b>

**Quadro 11.** Execução realizada pelas Unidades de Conservação Estaduais/Processos de Criação, no período de novembro de 2014 a março de 2020. Fonte: Funbio.

SEMA/AM	
UC	EXECUÇÃO (R\$)
Mosaico do Apuí	2.144.717,70
RDS Uatumã	1.725.331,96
RDS Uacari	1.503.127,78
RDS Cujubim	1.501.856,08
RDS Mamirauá	1.426.698,40
PE do Matupiri/RDS Matupiri	1.359.023,82
RESEX Canutama	1.356.067,24
PE Rio Negro Setor Norte	1.323.430,43
RDS Amanã	1.295.829,31
RDS Igapó-Açu	1.278.955,25
RDS Piagaçu-Purus	1.257.517,11
RDS do Juma	1.161.461,64
RDS Rio Amapá	1.160.228,88
PE Rio Negro Setor Sul/RDS Puranga Conquista	1.149.314,72
RDS do Rio Madeira	1.049.268,64
RESEX Catuá-Ipixuna	940.936,26
RDS Rio Negro	843.081,39
RESEX Rio Gregório	687.178,49
REBIO do Manicoré	41.891,48
Saracá-Piranga	8.938,50
<b>TOTAL SEMA/AM</b>	<b>23.214.855,07</b>

SEDAM/RO	
UC	EXECUÇÃO (R\$)
PE Corumbiara	2.198.930,69

SEDAM/RO	
UC	EXECUÇÃO (R\$)
RESEX do Rio Pacaas Novos	1.868.880,16
PE Serra dos Reis	1.449.704,78
ESEC Antonio Mujica Nava/Serra dos Três Irmãos	1.399.203,72
PE Guajará-Mirim	1.348.791,04
RESEX Rio Preto Jacundá	1.314.135,81
RESEX Estadual Rio Cautário	1.206.430,22
ESEC Samuel	1.199.291,77
RDS Limoeiro	268.374,88
PE Serra Grande	103.899,00
RESEX Rio Machado	97.969,50
<b>TOTAL SEDAM/RO</b>	<b>12.455.611,56</b>

SEMA/MT	
UC	EXECUÇÃO (R\$)
PE Igarapés do Juruena	588.623,55
PE Xingu	541.778,39
PE Serra Ricardo Franco	474.783,99
PE Cristalino I e II	459.246,85
Resex Guariba-Roosevelt	427.804,71
ESEC Rio Ronuro	366.394,48
Esec do Rio Roosevelt	285.930,87
<b>TOTAL SEMA/MT</b>	<b>3.144.562,84</b>

IDEFLOR-Bio (Pará)	
UC	EXECUÇÃO (R\$)
PE Serra dos Martírios/Andorinhas	848.532,91
REBIO Maicuru	440.552,00
ESEC Grão Pará	438.831,09
Zona costeira / Mar territorial	52.318,68
<b>TOTAL IDEFLOR-Bio (Pará)</b>	<b>1.780.234,68</b>

Naturatins/TO	
UC	EXECUÇÃO (R\$)
PE do Cantão (GRAU2)	1.143.303,97
<b>TOTAL Naturatins/TO</b>	<b>1.143.303,97</b>

SEMA/AC	
UC	EXECUÇÃO (R\$)
PE Chandless	1.387.998,90



<b>TOTAL SEMA/AC</b>	<b>1.387.998,90</b>
----------------------	---------------------

<b>SEMA/AP</b>	
<b>UC</b>	<b>EXECUÇÃO (R\$)</b>
RDS do Iratapuru	320.364,92
<b>TOTAL SEMA/AP</b>	<b>320.364,92</b>

<b>IACTI/RR</b>	
<b>UC</b>	<b>EXECUÇÃO (R\$)</b>
RDS Boiaçu	117.577,37
RDS Itapará	108.552,69
RDS Remanso	70.379,29
PE das Nascentes	53.789,00
RDS Campina	51.681,20
RDS Xeruíni	29.103,00
PE Catrimani	27.726,00
<b>TOTAL IACTI/RR</b>	<b>458.808,55</b>

**Quadro 12. Execução realizada pela Unidade de Coordenação do Programa e Gestor do Fundo, no período de novembro de 2014 a março de 2020. Fonte: Funbio.**

<b>FUNBIO</b>	<b>EXECUÇÃO (R\$)</b>
Gestão do Fundo de Transição	14.783.667,53
Coordenação e Gestão	2.879.172,52
<b>TOTAL FUNBIO</b>	<b>17.662.840,05</b>

<b>GESTÃO FUNBIO</b>	<b>EXECUÇÃO (R\$)</b>
Fundo de Contingência	114.500,00
Auditoria nas UCs	131.462,31
<b>TOTAL FUNBIO/UCP</b>	<b>245.962,31</b>

<b>UCP/MMA</b>	<b>EXECUÇÃO (R\$)</b>
Coordenação do Programa (UCP/MMA)	2.387.777,57
<b>TOTAL UCP/MMA</b>	<b>2.387.777,57</b>

O **Quadro 13** apresenta os valores totais executados por Marco Referencial (MR) no período entre novembro de 2014 a março de 2020.

Do total executado, o destaque continua sendo o MR de Proteção (Implementação do Plano), responsável por mais de R\$ 21,4 milhões, e o MR de Operacionalização, que alcançou execução da ordem de R\$ 17,2 milhões, seguido pela aquisição e manutenção de equipamentos, funcionamento do conselho, elaboração de plano de manejo,



proteção da UC, manutenção de instalações e o monitoramento da biodiversidade. Historicamente, estes são os Marcos Referenciais que mais executam recursos no Programa.

No

**Anexo 1** deste relatório são apresentados os resultados de execução por UC dentro dos Marcos Referenciais.

**Quadro 13. Execução total por Marco Referencial realizada entre novembro de 2014 e março de 2020. Fonte: Funbio.**

MARCO REFERENCIAL	VALOR (R\$)
MR Proteção - Implementação do Plano grau I e II	21.426.397,33
MR Operacionalização grau I e II	17.241.303,98
Gerenciamento - Operacionalização Funbio	16.605.734,44
MR Equipamentos Básicos- Aquisição grau I e II	14.630.672,13
MR Gestão Participativa -Funcionamento Conselho Gestor grau	9.275.297,73
MR Equipamentos Básicos- Manutenção grau I e II	6.640.415,01
MR Plano de Manejo- Elaboração grau I	5.593.470,12
MR Proteção da UC	4.850.947,35
MR Instalações - Manutenção grau I e II	3.934.704,91
MR Monitoramento – Amostragem	2.905.664,99
MR Manutenção do Funcionamento do Conselho da UC	2.500.961,08
MR Monitoramento - Amostragem	2.476.902,07
MR Monitoramento - Implementação dos protocolos grau II	2.180.422,11
MR Monitoramento - Indicador da biodiversidade grau I	1.816.354,59
MR Pesquisa - Desenvolvimento e Estudos grau II	1.788.310,95
MR Equipamentos – Manutenção	1.483.598,86
Monitoramento Ambiental - Sede ICMBio	1.337.820,32
MR Sinalização -Manutenção grau I e II	1.275.247,29
MR Plano de Manejo- Revisão grau I e II	1.261.158,72
MR Monitoramento - Pré- Amostragem	1.211.521,15
MR Proteção - Elaboração do Plano grau I	1.169.985,37
MR Monitoramento -protocolo de biodiversidade	1.162.294,73
Coordenação -Planejamento do Programa	1.120.167,62
Gestão Funbio	985.455,07
MR Equipamentos - Reposição	903.093,79
Coordenação -Planejamento do Programa	808.714,01
MR Demarcação - Implementação grau II	787.534,26
MR Monitoramento - Manutenção de indicadores grau II	730.508,56

MARCO REFERENCIAL	VALOR (R\$)
MR Revisão do Plano de Manejo	727.396,94
MR Equipamentos – Reposição	717.868,42
MR Monitoramento - Manutenção dos protocolos grau II	710.640,47
MR Monitoramento - Pré- Amostragem	576.301,11
MR Termo de Compromisso Ucs PI grau II	569.617,48
MR Manutenção de Instalação	481.448,94
MR Sinalização -Implementação grau I	476.758,50
Diagnostico Ambiental	438.022,69
Diagnostico Socioeconomico	421.709,27
MR Manutenção de Instalação	391.617,75
Coordenação Geral de Proteção Ambiental Sede ICMBio	367.248,33
MR Instalações - Construção grau II	326.333,41
MR Manutenção de Sinalização	307.291,33
MR GP - Formação e Capacitação para Integração e Fortalec.	281.418,34
MR GP - Fortaleciemnto da Organização Comunitária	261.907,68
MR GP - Conservação e Manejo dos Recursos Naturais	256.766,05
Coordenação - Monitoramento e Estudos	255.839,12
MR GP - Conservação e Manejo dos Recursos Naturais	223.201,46
MR GP - Fortaleciemnto da Organização Comunitaria	223.077,18
MR Sinalização -Ampliação grau II	198.076,03
MR GP - Fortaleciemnto da Organização Comunitária	185.585,09
Coordenação - Representação e articulação do Programa	182.604,73
MR Gestão Participativa -Formação Conselho Gestor grau I	142.028,40
Auditoria Anual - 5% das UCs FT	131.462,31
Contingência	114.500,00
MR Monitoramento - Pós- amostragem	108.584,98
MR GP - Formação e Capacitação para Integração e Fortalec.	100.241,48
Diretoria de CriaçãoManejo de Unid. de Conserv. Sede ICMBio	99.689,38
Coordenação - Secretaria do Comitê e Fóruns do Programa	84.637,23
Diagnostico Situação Fundiária	83.977,73
Consulta Publica	81.750,90
MR Monitoramento - Pós- Amostragem	80.765,51
Coordenação Geral de Consolidação Territorial Sede ICMBio	75.384,41
MR Monitoramento - Apoiar a gestão do conhecimento	72.336,60
Coordenação - Apoio estratégico UCP	71.677,90
MR Situação Fundiária - Levantamento grau II	70.632,26
MR Situação Fundiária - Regularização grau II	60.780,54
MR Monitoramento -protocolo de uso recurso	59.666,65
Coordenação Geral de Gestão Socioambiental Sede ICMBio	42.632,38
MR GP - Gestão Integrada de UCs e de Terras Indígenas	42.323,69
MR Monitoramento - Pós- Amostragem	41.255,62
MR Manutenção de Demarcação	39.522,35
MR Demarcação - Revisão grau II	25.924,01

MARCO REFERENCIAL	VALOR (R\$)
MR GP - Gestão Integrada de UCs e de Terras Indígenas	14.647,33
Coordenação - Operacionalização Coordenação do Programa	11.520,00
Mobilização	7.540,00
MR Concessão Direito de Uso grau II	4.640,00
ção entre pontos focais	2.553,83
Gerenciamento – Comunicação	431,72
Gerenciamento - Operacionalização Logística	39,47
<b>Total Geral</b>	<b>138.356.535,55</b>

### Anexo 1. Execução das UCs por Marcos Referenciais de novembro de 2014 a março de 2020

FUNBIO	EXECUÇÃO (R\$)
<b>Coordenação e Gestão do Programa ARPA - Funbio FT</b>	<b>2.879.172,52</b>
Coordenação - Representação e articulação do Programa	8.262,12
Coordenação - Secretaria do Comitê e Fóruns do Programa	62.917,23
Gerenciamento - Comunicação	431,72
Gerenciamento - Operacionalização Funbio	2.807.521,98
Gerenciamento - Operacionalização Logística	39,47
<b>Gestão do Fundo de Transição</b>	<b>14.783.667,53</b>
Gestão Funbio	14.783.667,53
<b>TOTAL FUNBIO</b>	<b>17.662.840,05</b>
<b>GESTÃO FUNBIO CFT</b>	<b>EXECUÇÃO (R\$)</b>
<b>Fundo de Contingência</b>	<b>114.500,00</b>
Contingência	114.500,00
<b>Auditoria nas Ucs</b>	<b>131.462,31</b>
Auditoria Anual - 5% das UCs FT	131.462,31
<b>TOTAL GESTÃO FUNBIO CFT</b>	<b>245.962,31</b>

ICMBio	
UC	EXECUÇÃO (R\$)
<b>Bloco 1 (RESEX Maracanã, Chocoaré-Matogrosso, Cuinarana e Mestre Lucindo)</b>	<b>440.981,73</b>
MR Equipamentos Básicos- Aquisição grau I e II	259.736,98
MR Gestão Participativa -Funcionamento Conselho Gestor grau	64.680,00
MR Operacionalização grau I e II	37.612,50
MR Plano de Manejo- Elaboração grau I	8.271,22
MR Proteção - Implementação do Plano grau I e II	63.030,03
MR Sinalização -Implementação grau I	7.651,00
<b>BLOCO 2 (RESEX Mocapajuba, Mãe Grande Curuçá, São João da Ponta)</b>	<b>204.598,68</b>
MR Equipamentos Básicos- Aquisição grau I e II	147.743,20
MR Gestão Participativa -Formação Conselho Gestor grau I	1.770,00
MR Gestão Participativa -Funcionamento Conselho Gestor grau	2.301,00
MR Operacionalização grau I e II	7.168,50
MR Plano de Manejo- Elaboração grau I	15.243,85
MR Proteção - Implementação do Plano grau I e II	30.372,13
<b>ESEC Alto Maués</b>	<b>452.518,20</b>

ICMBio	
UC	EXECUÇÃO (R\$)
MR Equipamentos Básicos- Aquisição grau I e II	88.056,68
MR Equipamentos Básicos- Manutenção grau I e II	1.649,00
MR Gestão Participativa -Formação Conselho Gestor grau I	2.227,50
MR Gestão Participativa -Funcionamento Conselho Gestor grau	17.091,67
MR Gestão Participativa -Funcionamento Conselho Gestor grau	863,68
MR Instalações - Manutenção grau I e II	10.291,74
MR Monitoramento - Amostragem	247.252,43
MR Monitoramento - Pré- Amostragem	92,50
MR Operacionalização grau I e II	61.736,95
MR Operacionalização grau I e II	15.233,04
MR Proteção - Implementação do Plano grau I e II	8.023,01
<b>ESEC Jari</b>	<b>916.466,45</b>
MR Equipamentos Básicos- Aquisição grau I e II	12.619,00
MR Equipamentos Básicos- Manutenção grau I e II	199.086,51
MR Gestão Participativa -Funcionamento Conselho Gestor grau	16.405,64
MR Gestão Participativa -Funcionamento Conselho Gestor grau	81.492,13
MR Instalações - Manutenção grau I e II	118.418,40
MR Monitoramento - Amostragem	13.483,10
MR Monitoramento - Apoiar a gestão do conhecimento	8.713,37
MR Monitoramento - Pós- Amostragem	3.958,90
MR Monitoramento - Pré- Amostragem	18.068,83
MR Monitoramento - Pré- Amostragem	5.944,76
MR Operacionalização grau I e II	27.273,51
MR Operacionalização grau I e II	48.974,00
MR Plano de Manejo- Elaboração grau I	148.148,37
MR Proteção - Elaboração do Plano grau I	4.205,31
MR Proteção - Implementação do Plano grau I e II	208.833,44
MR Sinalização -Manutenção grau I e II	841,18
<b>ESEC Juami-Japurá</b>	<b>642.727,87</b>
MR Demarcação - Implementação grau II	5.391,77
MR Equipamentos Básicos- Aquisição grau I e II	170.368,57
MR Equipamentos Básicos- Manutenção grau I e II	12.787,41
MR Instalações - Manutenção grau I e II	14.283,68
MR Monitoramento - Amostragem	8.089,92
MR Monitoramento - Implementação dos protocolos grau II	61.303,31
MR Monitoramento - Pré- Amostragem	6.946,31
MR Operacionalização grau I e II	31.337,25
MR Operacionalização grau I e II	16.340,56
MR Pesquisa - Desenvolvimento e Estudos grau II	23.180,92
MR Plano de Manejo- Elaboração grau I	72.532,75
MR Proteção - Implementação do Plano grau I e II	209.415,42
MR Sinalização -Manutenção grau I e II	10.750,00
<b>ESEC Jutai-Solimões</b>	<b>645.919,00</b>
MR Equipamentos Básicos- Aquisição grau I e II	103.255,85
MR Equipamentos Básicos- Manutenção grau I e II	2.884,00
MR Gestão Participativa -Funcionamento Conselho Gestor grau	16.234,80
MR Gestão Participativa -Funcionamento Conselho Gestor grau	50.597,50
MR Monitoramento - Indicador da biodiversidade grau I	45.238,00

ICMBio	
UC	EXECUÇÃO (R\$)
MR Monitoramento - Amostragem	2.000,01
MR Monitoramento - Implementação dos protocolos grau II	1.979,25
MR Operacionalização grau I e II	26.711,31
MR Operacionalização grau I e II	76.554,83
MR Plano de Manejo- Elaboração grau I	194.069,99
MR Proteção - Implementação do Plano grau I e II	107.578,46
MR Sinalização -Implementação grau I	18.815,00
<b>ESEC Maracá</b>	<b>1.119.921,06</b>
MR Equipamentos Básicos- Aquisição grau I e II	313.798,28
MR Equipamentos Básicos- Manutenção grau I e II	136.657,77
MR Gestão Participativa -Funcionamento Conselho Gestor grau	16.643,34
MR Gestão Participativa -Funcionamento Conselho Gestor grau	34.706,59
MR Instalações - Construção grau II	49.210,55
MR Instalações - Manutenção grau I e II	51.604,86
MR Monitoramento - Amostragem	35.958,04
MR Monitoramento - Amostragem	11.846,41
MR Monitoramento - Implementação dos protocolos grau II	21.184,48
MR Monitoramento - Manutenção de indicadores grau II	16.601,89
MR Monitoramento - Manutenção dos protocolos grau II	3.503,16
MR Monitoramento - Pós- Amostragem	1.327,50
MR Monitoramento - Pré- Amostragem	24.400,88
MR Monitoramento - Pré- Amostragem	1.482,72
MR Operacionalização grau I e II	46.791,29
MR Operacionalização grau I e II	110.198,60
MR Pesquisa - Desenvolvimento e Estudos grau II	10.255,96
MR Plano de Manejo- Elaboração grau I	98.895,73
MR Proteção - Implementação do Plano grau I e II	121.727,22
MR Sinalização -Manutenção grau I e II	13.125,79
<b>ESEC Maracá Jipioca</b>	<b>738.342,69</b>
MR Equipamentos Básicos- Aquisição grau I e II	21.481,50
MR Equipamentos Básicos- Manutenção grau I e II	113.438,48
MR Gestão Participativa -Formação Conselho Gestor grau I	47.200,00
MR Gestão Participativa -Funcionamento Conselho Gestor grau	14.195,00
MR Gestão Participativa -Funcionamento Conselho Gestor grau	24.269,50
MR Instalações - Manutenção grau I e II	53.738,06
MR Monitoramento - Amostragem	50.839,77
MR Monitoramento - Amostragem	32.540,14
MR Monitoramento - Pré- Amostragem	55,50
MR Operacionalização grau I e II	20.738,00
MR Operacionalização grau I e II	28.316,79
MR Pesquisa - Desenvolvimento e Estudos grau II	6.527,03
MR Plano de Manejo- Elaboração grau I	121.033,03
MR Proteção - Elaboração do Plano grau I	3.120,00
MR Proteção - Implementação do Plano grau I e II	195.714,90
MR Sinalização -Manutenção grau I e II	5.134,99
<b>ESEC Niquiá</b>	<b>1.158.458,99</b>
MR Equipamentos Básicos- Aquisição grau I e II	148.830,95
MR Equipamentos Básicos- Manutenção grau I e II	69.627,30

ICMBio	
UC	EXECUÇÃO (R\$)
MR Gestão Participativa -Funcionamento Conselho Gestor grau	14.925,92
MR Gestão Participativa -Funcionamento Conselho Gestor grau	28.759,57
MR Instalações - Manutenção grau I e II	98.388,20
MR Monitoramento - Indicador da biodiversidade grau I	36.524,51
MR Monitoramento - Amostragem	41.601,11
MR Monitoramento - Amostragem	18.809,58
MR Monitoramento - Implementação dos protocolos grau II	93.258,21
MR Monitoramento - Pré- Amostragem	19.212,08
MR Monitoramento - Pré- Amostragem	4.253,15
MR Operacionalização grau I e II	31.791,20
MR Operacionalização grau I e II	70.559,09
MR Plano de Manejo- Elaboração grau I	151.984,61
MR Proteção - Elaboração do Plano grau I	15.016,19
MR Proteção - Implementação do Plano grau I e II	295.672,51
MR Sinalização -Ampliação grau II	19.244,81
<b>ESEC Rio Acre</b>	<b>592.038,71</b>
MR Equipamentos Básicos- Aquisição grau I e II	106.374,93
MR Equipamentos Básicos- Manutenção grau I e II	72.901,15
MR Gestão Participativa -Funcionamento Conselho Gestor grau	15.039,90
MR Gestão Participativa -Funcionamento Conselho Gestor grau	27.057,68
MR GP - Formação e Capacitação para Integração e Fortalec.	21.655,81
MR Instalações - Construção grau II	1.438,59
MR Instalações - Manutenção grau I e II	44.556,72
MR Monitoramento - Amostragem	2.807,25
MR Monitoramento - Pré- Amostragem	6.334,40
MR Operacionalização grau I e II	53.163,79
MR Operacionalização grau I e II	85.953,59
MR Pesquisa - Desenvolvimento e Estudos grau II	44.819,20
MR Plano de Manejo- Elaboração grau I	12.260,00
MR Proteção - Elaboração do Plano grau I	1.850,76
MR Proteção - Implementação do Plano grau I e II	95.824,94
<b>ESEC Terra do Meio</b>	<b>1.028.583,86</b>
MR Equipamentos Básicos- Aquisição grau I e II	130.139,76
MR Equipamentos Básicos- Manutenção grau I e II	3.802,00
MR Gestão Participativa -Funcionamento Conselho Gestor grau	104.378,14
MR Gestão Participativa -Funcionamento Conselho Gestor grau	49.614,92
MR Instalações - Manutenção grau I e II	4.376,75
MR Monitoramento - Amostragem	21.258,11
MR Monitoramento - Amostragem	30.847,86
MR Monitoramento - Implementação dos protocolos grau II	28.370,60
MR Monitoramento - Manutenção dos protocolos grau II	65.111,54
MR Operacionalização grau I e II	29.544,81
MR Operacionalização grau I e II	62.054,88
MR Pesquisa - Desenvolvimento e Estudos grau II	31.649,99
MR Plano de Manejo- Elaboração grau I	7.799,63
MR Proteção - Elaboração do Plano grau I	13.750,00
MR Proteção - Implementação do Plano grau I e II	427.544,86
MR Termo de Compromisso Ucs PI grau II	18.340,01

ICMBio	
UC	EXECUÇÃO (R\$)
<b>ICMBio Sede - Coordenador Geral de Gestão Sociambiental</b>	<b>42.632,38</b>
Coordenação Geral de Gestão Socioambiental Sede ICMBio	42.632,38
<b>ICMBio Sede - Coordenação Geral de Consolidação Territorial</b>	<b>75.384,41</b>
Coordenação Geral de Consolidação Territorial Sede ICMBio	75.384,41
<b>ICMBio Sede - Coordenação Geral de Proteção Ambiental</b>	<b>367.248,33</b>
Coordenação Geral de Proteção Ambiental Sede ICMBio	367.248,33
<b>ICMBio Sede - Diretoria de Criação e Manejo de Unidades de Conservação</b>	<b>99.689,38</b>
Diretoria de Criação Manejo de Unid. de Conserv. Sede ICMBio	99.689,38
<b>ICMBio Sede - Monitoramento Ambiental</b>	<b>1.362.278,64</b>
Coordenação - Monitoramento e Estudos	78.757,52
Monitoramento Ambiental - Sede ICMBio	1.283.521,12
<b>ICMBio Sede - Monitoramento Ambiental - CENAP</b>	<b>16.236,91</b>
Monitoramento Ambiental - Sede ICMBio	16.236,91
<b>ICMBio Sede - Monitoramento Ambiental - CEPAM</b>	<b>38.062,29</b>
Monitoramento Ambiental - Sede ICMBio	38.062,29
<b>NGI Roraima – Administração e Logística</b>	<b>6.516,75</b>
MR Equipamentos Básicos- Manutenção grau I e II	2.255,00
MR Instalações - Manutenção grau I e II	1.429,20
MR Operacionalização grau I e II	2.832,55
<b>NGI Roraima – Gestão Sociambiental</b>	<b>3.052,50</b>
MR Gestão Participativa -Funcionamento Conselho Gestor grau	840,00
MR GP - Gestão Integrada de UCs e de Terras Indígenas	2.212,50
<b>NGI Roraima – Monitoramento e Pesquisa</b>	<b>3.354,00</b>
MR Monitoramento - Amostragem	3.000,00
MR Monitoramento - Amostragem	354,00
<b>NGI Roraima – Proteção Ambiental</b>	<b>2.000,00</b>
MR Proteção - Implementação do Plano grau I e II	2.000,00
<b>NGI Terra do Meio - Administração e Logística</b>	<b>29.823,64</b>
MR Operacionalização grau I e II	29.823,64
<b>PN Amazônia</b>	<b>1.034.608,97</b>
MR Equipamentos - Manutenção	47.076,08
MR Equipamentos - Reposição	30.840,78
MR Equipamentos - Reposição	788,69
MR Equipamentos Básicos- Aquisição grau I e II	98.175,23
MR Equipamentos Básicos- Manutenção grau I e II	34.384,47
MR Gestão Participativa -Funcionamento Conselho Gestor grau	23.979,47
MR Instalações - Construção grau II	44.600,00
MR Instalações - Manutenção grau I e II	18.110,02
MR Manutenção de Instalação	31.451,22
MR Manutenção de Instalação	31.895,66
MR Manutenção do Funcionamento do Conselho da UC	39.211,79
MR Monitoramento - Indicador da biodiversidade grau I	11.588,50
MR Monitoramento - Amostragem	21.500,29
MR Monitoramento - Apoiar a gestão do conhecimento	16.177,21
MR Monitoramento - Manutenção dos protocolos grau II	5.487,00
MR Monitoramento - Pós - amostragem	4.200,00
MR Monitoramento - Pré- Amostragem	24.272,82
MR Monitoramento - Pré- Amostragem	6.169,85



ICMBio	
UC	EXECUÇÃO (R\$)
MR Operacionalização grau I e II	35.396,12
MR Operacionalização grau I e II	107.517,99
MR Plano de Manejo- Revisão grau I e II	1.683,56
MR Proteção - Elaboração do Plano grau I	25.284,00
MR Proteção - Implementação do Plano grau I e II	53.793,77
MR Proteção da UC	189.894,05
MR Revisão do Plano de Manejo	128.622,41
MR Sinalização -Manutenção grau I e II	2.508,00
<b>PN Anavilhanas</b>	<b>1.310.432,76</b>
MR Equipamentos Básicos- Aquisição grau I e II	117.117,09
MR Equipamentos Básicos- Manutenção grau I e II	163.873,13
MR Gestão Participativa -Funcionamento Conselho Gestor grau	23.025,75
MR Gestão Participativa -Funcionamento Conselho Gestor grau	79.529,65
MR Instalações - Manutenção grau I e II	138.102,30
MR Monitoramento - Amostragem	15.259,92
MR Monitoramento - Implementação dos protocolos grau II	30.457,84
MR Monitoramento - Pré- Amostragem	9.660,26
MR Operacionalização grau I e II	121.159,45
MR Operacionalização grau I e II	252.774,83
MR Pesquisa - Desenvolvimento e Estudos grau II	85.901,58
MR Plano de Manejo- Elaboração grau I	24.500,00
MR Plano de Manejo- Revisão grau I e II	19.093,92
MR Proteção - Implementação do Plano grau I e II	221.849,39
MR Sinalização -Manutenção grau I e II	8.127,65
<b>PN Cabo Orange</b>	<b>1.362.933,35</b>
MR Equipamentos Básicos- Aquisição grau I e II	317.795,70
MR Equipamentos Básicos- Manutenção grau I e II	256.975,34
MR Gestão Participativa -Funcionamento Conselho Gestor grau	33.520,71
MR Gestão Participativa -Funcionamento Conselho Gestor grau	17.984,44
MR Instalações - Manutenção grau I e II	20.453,70
MR Monitoramento - Amostragem	38.809,21
MR Monitoramento - Amostragem	17.183,11
MR Monitoramento - Implementação dos protocolos grau II	26.962,20
MR Monitoramento - Manutenção dos protocolos grau II	19.038,33
MR Monitoramento - Pré- Amostragem	9.250,48
MR Monitoramento - Pré- Amostragem	9.090,02
MR Operacionalização grau I e II	59.348,74
MR Operacionalização grau I e II	178.929,73
MR Pesquisa - Desenvolvimento e Estudos grau II	18.722,99
MR Plano de Manejo- Elaboração grau I	38.643,81
MR Proteção - Implementação do Plano grau I e II	238.662,30
MR Sinalização -Manutenção grau I e II	60.444,96
MR Termo de Compromisso Ucs PI grau II	1.117,59
<b>PN Campos Amazônicos</b>	<b>1.279.902,48</b>
MR Demarcação - Implementação grau II	480,00
MR Equipamentos Básicos- Aquisição grau I e II	91.297,24
MR Equipamentos Básicos- Manutenção grau I e II	214.520,88
MR Gestão Participativa -Funcionamento Conselho Gestor grau	25.545,91

ICMBio	
UC	EXECUÇÃO (R\$)
MR Gestão Participativa -Funcionamento Conselho Gestor grau	41.563,78
MR Instalações - Manutenção grau I e II	60.652,67
MR Monitoramento - Amostragem	57.037,11
MR Monitoramento - Amostragem	6.861,06
MR Monitoramento - Implementação dos protocolos grau II	82.485,69
MR Monitoramento - Manutenção de indicadores grau II	1.098,50
MR Monitoramento - Pós- Amostragem	796,50
MR Monitoramento - Pós- Amostragem	499,95
MR Operacionalização grau I e II	44.437,80
MR Operacionalização grau I e II	78.086,67
MR Pesquisa - Desenvolvimento e Estudos grau II	61.123,84
MR Plano de Manejo- Elaboração grau I	6.108,25
MR Proteção - Implementação do Plano grau I e II	488.024,54
MR Sinalização -Ampliação grau II	9.555,89
MR Sinalização -Manutenção grau I e II	2.400,00
MR Situação Fundiária - Regularização grau II	7.326,20
<b>PN Jamanxim</b>	<b>1.295.665,76</b>
MR Equipamentos Básicos- Aquisição grau I e II	204.490,85
MR Equipamentos Básicos- Manutenção grau I e II	101.425,41
MR Gestão Participativa -Funcionamento Conselho Gestor grau	35.867,14
MR Gestão Participativa -Funcionamento Conselho Gestor grau	9.582,32
MR Instalações - Manutenção grau I e II	133.720,81
MR Monitoramento - Implementação dos protocolos grau II	16.493,58
MR Monitoramento - Pré- Amostragem	37,00
MR Operacionalização grau I e II	44.174,73
MR Operacionalização grau I e II	56.707,14
MR Plano de Manejo- Elaboração grau I	91.596,05
MR Plano de Manejo- Revisão grau I e II	344.331,59
MR Proteção - Implementação do Plano grau I e II	257.239,14
<b>PN Jaú</b>	<b>2.001.235,61</b>
MR Equipamentos Básicos- Aquisição grau I e II	207.394,97
MR Equipamentos Básicos- Manutenção grau I e II	75.861,61
MR Gestão Participativa -Funcionamento Conselho Gestor grau	78.703,58
MR Gestão Participativa -Funcionamento Conselho Gestor grau	95.842,60
MR Instalações - Manutenção grau I e II	41.495,75
MR Monitoramento - Amostragem	88.627,38
MR Monitoramento - Amostragem	50.447,00
MR Monitoramento - Implementação dos protocolos grau II	12.956,92
MR Monitoramento - Manutenção dos protocolos grau II	80.277,28
MR Monitoramento - Pós- Amostragem	6.110,00
MR Monitoramento - Pré- Amostragem	23.132,95
MR Monitoramento - Pré- Amostragem	139,33
MR Operacionalização grau I e II	141.110,49
MR Operacionalização grau I e II	171.528,60
MR Pesquisa - Desenvolvimento e Estudos grau II	26.494,61
MR Plano de Manejo- Elaboração grau I	163.061,09
MR Plano de Manejo- Revisão grau I e II	172.098,85
MR Proteção - Implementação do Plano grau I e II	390.153,80

ICMBio	
UC	EXECUÇÃO (R\$)
MR Sinalização -Manutenção grau I e II	18.000,00
MR Termo de Compromisso Ucs PI grau II	157.798,80
<b>PN Juruena</b>	<b>2.251.168,50</b>
MR Equipamentos - Manutenção	64.790,51
MR Equipamentos - Reposição	6.130,00
MR Equipamentos - Reposição	358.641,11
MR Equipamentos Básicos- Aquisição grau I e II	20.760,93
MR GP - Formação e Capacitação para Integração e Fortalec.	9.062,64
MR GP - Formação e Capacitação para Integração e Fortalec.	1.500,00
MR Manutenção de Instalação	40.169,73
MR Manutenção de Instalação	38.410,72
MR Manutenção de Sinalização	49.266,99
MR Manutenção do Funcionamento do Conselho da UC	302.092,15
MR Monitoramento - Amostragem	9.033,08
MR Monitoramento - Amostragem	134.399,15
MR Monitoramento - Implementação dos protocolos grau II	2.520,00
MR Monitoramento -protocolo de biodiversidade	230.218,42
MR Operacionalização grau I e II	49.947,37
MR Operacionalização grau I e II	634.851,92
MR Pesquisa - Desenvolvimento e Estudos grau II	16.334,47
MR Proteção da UC	283.039,31
<b>PN Mapinguari</b>	<b>1.778.300,97</b>
MR Equipamentos Básicos- Aquisição grau I e II	397.700,75
MR Equipamentos Básicos- Manutenção grau I e II	98.859,04
MR Gestão Participativa -Funcionamento Conselho Gestor grau	7.904,53
MR Gestão Participativa -Funcionamento Conselho Gestor grau	76.417,62
MR GP - Formação e Capacitação para Integração e Fortalec.	31.774,33
MR GP - Fortaleciemnto da Organização Comunitária	681,20
MR GP - Fortaleciemnto da Organização Comunitária	2.247,65
MR Instalações - Manutenção grau I e II	111.083,16
MR Monitoramento - Indicador da biodiversidade grau I	36.968,07
MR Monitoramento - Amostragem	36.684,33
MR Monitoramento - Amostragem	17.409,93
MR Monitoramento - Pós- Amostragem	4.602,00
MR Monitoramento - Pré- Amostragem	7.555,88
MR Monitoramento - Pré- Amostragem	24.342,20
MR Operacionalização grau I e II	61.486,74
MR Operacionalização grau I e II	193.933,51
MR Plano de Manejo- Elaboração grau I	117.479,90
MR Proteção - Elaboração do Plano grau I	9.446,85
MR Proteção - Implementação do Plano grau I e II	528.914,71
MR Sinalização -Ampliação grau II	4.058,57
MR Sinalização -Manutenção grau I e II	8.750,00
<b>PN Montanhas do Tumucumaque</b>	<b>1.287.071,08</b>
MR Equipamentos Básicos- Aquisição grau I e II	360.169,44
MR Equipamentos Básicos- Manutenção grau I e II	71.820,37
MR Gestão Participativa -Funcionamento Conselho Gestor grau	34.665,92
MR Gestão Participativa -Funcionamento Conselho Gestor grau	13.751,66

ICMBio	
UC	EXECUÇÃO (R\$)
MR GP - Fortaleciemnto da Organização Comunitária	26.123,56
MR GP - Fortaleciemnto da Organização Comunitária	6.378,89
MR Instalações - Manutenção grau I e II	116.597,22
MR Monitoramento - Indicador da biodiversidade grau I	31.439,54
MR Monitoramento - Amostragem	61.195,00
MR Monitoramento - Amostragem	18.230,56
MR Monitoramento - Manutenção dos protocolos grau II	9.204,00
MR Monitoramento - Pós- Amostragem	531,00
MR Monitoramento - Pós- Amostragem	1.770,00
MR Monitoramento - Pré- Amostragem	11.941,89
MR Monitoramento - Pré- Amostragem	13.529,09
MR Operacionalização grau I e II	16.671,31
MR Operacionalização grau I e II	18.854,46
MR Pesquisa - Desenvolvimento e Estudos grau II	108.889,89
MR Plano de Manejo- Elaboração grau I	2.428,00
MR Proteção - Implementação do Plano grau I e II	318.904,10
MR Termo de Compromisso Ucs PI grau II	43.975,18
<b>PN Monte Roraima</b>	<b>645.058,75</b>
MR Equipamentos Básicos- Aquisição grau I e II	233.561,78
MR Equipamentos Básicos- Manutenção grau I e II	49.000,98
MR Gestão Participativa -Funcionamento Conselho Gestor grau	19.318,56
MR Gestão Participativa -Funcionamento Conselho Gestor grau	3.894,00
MR GP - Fortaleciemnto da Organização Comunitária	8.722,89
MR GP - Fortaleciemnto da Organização Comunitária	4.753,80
MR Instalações - Manutenção grau I e II	13.803,64
MR Monitoramento - Amostragem	220.572,07
MR Monitoramento - Pré- Amostragem	37,00
MR Operacionalização grau I e II	20.681,44
MR Operacionalização grau I e II	5.523,40
MR Plano de Manejo- Revisão grau I e II	9.772,68
MR Proteção - Elaboração do Plano grau I	2.714,36
MR Proteção - Implementação do Plano grau I e II	52.702,15
<b>PN Nascentes do Lago Jari</b>	<b>676.195,81</b>
MR Equipamentos Básicos- Aquisição grau I e II	275.937,96
MR Equipamentos Básicos- Manutenção grau I e II	53.045,69
MR Gestão Participativa -Funcionamento Conselho Gestor grau	33.572,91
MR Gestão Participativa -Funcionamento Conselho Gestor grau	65.033,27
MR Instalações - Manutenção grau I e II	14.037,76
MR Monitoramento - Amostragem	43.339,08
MR Monitoramento - Pré- Amostragem	74,00
MR Operacionalização grau I e II	16.701,94
MR Operacionalização grau I e II	17.365,25
MR Plano de Manejo- Elaboração grau I	30.844,15
MR Proteção - Implementação do Plano grau I e II	126.243,80
<b>PN Pacaás Novos</b>	<b>1.023.120,40</b>
MR Equipamentos Básicos- Aquisição grau I e II	160.408,55
MR Equipamentos Básicos- Manutenção grau I e II	84.890,35
MR Gestão Participativa -Formação Conselho Gestor grau I	50.921,49

ICMBio	
UC	EXECUÇÃO (R\$)
MR Gestão Participativa -Funcionamento Conselho Gestor grau	9.240,93
MR Instalações - Manutenção grau I e II	9.618,84
MR Monitoramento - Amostragem	22.940,55
MR Monitoramento - Amostragem	6.460,50
MR Monitoramento - Pós- Amostragem	13.451,50
MR Monitoramento - Pré- Amostragem	19.632,14
MR Operacionalização grau I e II	55.109,64
MR Operacionalização grau I e II	7.689,12
MR Proteção - Elaboração do Plano grau I	2.027,80
MR Proteção - Implementação do Plano grau I e II	578.513,26
MR Sinalização -Manutenção grau I e II	2.215,73
<b>PN Rio Novo</b>	<b>928.063,47</b>
MR Equipamentos Básicos- Aquisição grau I e II	223,32
MR Equipamentos Básicos- Manutenção grau I e II	146.573,46
MR Gestão Participativa -Funcionamento Conselho Gestor grau	26.054,97
MR Gestão Participativa -Funcionamento Conselho Gestor grau	8.368,10
MR Instalações - Manutenção grau I e II	68.770,17
MR Operacionalização grau I e II	58.739,26
MR Operacionalização grau I e II	100.410,44
MR Plano de Manejo- Elaboração grau I	187.479,25
MR Proteção - Implementação do Plano grau I e II	331.444,50
<b>PN Serra da Cutia</b>	<b>1.141.586,21</b>
MR Equipamentos - Manutenção	135.615,77
MR Equipamentos - Reposição	3.023,60
MR Manutenção de Instalação	8.190,93
MR Manutenção de Instalação	95.534,70
MR Manutenção de Sinalização	15.003,84
MR Manutenção do Funcionamento do Conselho da UC	133.677,09
MR Monitoramento - Amostragem	57.048,77
MR Monitoramento - Pós - amostragem	6.825,50
MR Monitoramento -protocolo de biodiversidade	122.622,31
MR Operacionalização grau I e II	38.495,62
MR Operacionalização grau I e II	109.871,22
MR Proteção da UC	359.749,91
MR Revisão do Plano de Manejo	55.926,95
<b>PN Serra da Mocidade</b>	<b>1.228.229,22</b>
MR Equipamentos Básicos- Aquisição grau I e II	205.788,81
MR Equipamentos Básicos- Manutenção grau I e II	77.486,46
MR Gestão Participativa -Funcionamento Conselho Gestor grau	60.080,14
MR Gestão Participativa -Funcionamento Conselho Gestor grau	29.385,76
MR Instalações - Manutenção grau I e II	104.424,58
MR Monitoramento - Indicador da biodiversidade grau I	15.999,72
MR Monitoramento - Amostragem	44.048,16
MR Monitoramento - Amostragem	35.224,70
MR Monitoramento - Implementação dos protocolos grau II	72.234,44
MR Monitoramento - Pós- Amostragem	2.224,50
MR Monitoramento - Pré- Amostragem	10.799,89
MR Monitoramento - Pré- Amostragem	1.783,22

ICMBio	
UC	EXECUÇÃO (R\$)
MR Operacionalização grau I e II	33.131,42
MR Operacionalização grau I e II	55.585,18
MR Pesquisa - Desenvolvimento e Estudos grau II	16.995,00
MR Plano de Manejo- Elaboração grau I	230.656,01
MR Proteção - Elaboração do Plano grau I	144.263,15
MR Proteção - Implementação do Plano grau I e II	75.083,25
MR Sinalização -Ampliação grau II	13.034,83
<b>PN Serra do Divisor</b>	<b>1.132.541,71</b>
MR Equipamentos - Manutenção	55.079,89
MR Equipamentos - Reposição	22.166,14
MR Equipamentos - Reposição	1.035,34
MR Equipamentos Básicos- Aquisição grau I e II	31.442,47
MR Equipamentos Básicos- Manutenção grau I e II	48.800,54
MR Gestão Participativa -Funcionamento Conselho Gestor grau	34.057,93
MR GP - Conservação e Manejo dos Recursos Naturais	27.610,34
MR GP - Formação e Capacitação para Integração e Fortalec.	175,00
MR Instalações - Manutenção grau I e II	53.395,95
MR Manutenção de Instalação	1.884,15
MR Manutenção de Instalação	11.739,15
MR Manutenção do Funcionamento do Conselho da UC	65.103,55
MR Monitoramento - Indicador da biodiversidade grau I	76.686,00
MR Monitoramento - Amostragem	32.628,34
MR Monitoramento - Pré- Amostragem	27.408,66
MR Monitoramento - Pré- Amostragem	6.806,42
MR Monitoramento -protocolo de biodiversidade	12.900,00
MR Operacionalização grau I e II	131.499,87
MR Operacionalização grau I e II	105.474,68
MR Proteção - Implementação do Plano grau I e II	180.290,51
MR Proteção da UC	185.608,46
MR Sinalização -Implementação grau I	20.748,32
<b>PN Serra do Pardo</b>	<b>716.687,32</b>
MR Equipamentos Básicos- Aquisição grau I e II	29.852,76
MR Equipamentos Básicos- Manutenção grau I e II	16.817,64
MR Gestão Participativa -Funcionamento Conselho Gestor grau	91.158,57
MR Gestão Participativa -Funcionamento Conselho Gestor grau	117.429,77
MR Instalações - Manutenção grau I e II	15.872,33
MR Monitoramento - Implementação dos protocolos grau II	48.316,74
MR Monitoramento - Manutenção de indicadores grau II	15.603,92
MR Operacionalização grau I e II	13.052,55
MR Operacionalização grau I e II	94.355,13
MR Pesquisa - Desenvolvimento e Estudos grau II	53.937,58
MR Plano de Manejo- Elaboração grau I	3.210,67
MR Proteção - Elaboração do Plano grau I	3.841,02
MR Proteção - Implementação do Plano grau I e II	136.934,87
MR Termo de Compromisso Ucs PI grau II	76.303,77
<b>PN Viruá</b>	<b>1.494.739,49</b>
MR Demarcação - Implementação grau II	26.702,90
MR Equipamentos Básicos- Aquisição grau I e II	94.069,70

ICMBio	
UC	EXECUÇÃO (R\$)
MR Equipamentos Básicos- Manutenção grau I e II	139.550,61
MR Gestão Participativa -Funcionamento Conselho Gestor grau	9.565,72
MR Gestão Participativa -Funcionamento Conselho Gestor grau	52.795,36
MR GP - Formação e Capacitação para Integração e Fortalec.	46.563,04
MR Instalações - Construção grau II	15.634,63
MR Instalações - Manutenção grau I e II	60.806,28
MR Monitoramento - Indicador da biodiversidade grau I	57.003,39
MR Monitoramento - Amostragem	45.725,03
MR Monitoramento - Amostragem	21.087,78
MR Monitoramento - Implementação dos protocolos grau II	15.548,27
MR Monitoramento - Manutenção de indicadores grau II	72.328,21
MR Operacionalização grau I e II	24.944,17
MR Operacionalização grau I e II	216.287,11
MR Pesquisa - Desenvolvimento e Estudos grau II	40.806,35
MR Plano de Manejo- Elaboração grau I	1.641,14
MR Proteção - Elaboração do Plano grau I	3.464,65
MR Proteção - Implementação do Plano grau I e II	519.750,80
MR Sinalização -Ampliação grau II	6.664,35
MR Sinalização -Manutenção grau I e II	23.800,00
<b>RDS Itatupã-Baquiá</b>	<b>646.674,36</b>
MR Equipamentos - Manutenção	42.942,67
MR Equipamentos - Reposição	4.439,00
MR Equipamentos Básicos- Aquisição grau I e II	19.290,05
MR Equipamentos Básicos- Manutenção grau I e II	10.360,01
MR Gestão Participativa -Funcionamento Conselho Gestor grau	32.365,65
MR Instalações - Manutenção grau I e II	51.742,10
MR Manutenção de Instalação	10.511,80
MR Manutenção de Instalação	32.494,19
MR Manutenção do Funcionamento do Conselho da UC	86.002,01
MR Monitoramento - Indicador da biodiversidade grau I	51.208,90
MR Monitoramento - Amostragem	85.799,11
MR Monitoramento - Pré- Amostragem	55,50
MR Operacionalização grau I e II	43.328,88
MR Operacionalização grau I e II	37.502,06
MR Pesquisa - Desenvolvimento e Estudos grau II	47.152,00
MR Plano de Manejo- Revisão grau I e II	26.042,00
MR Proteção - Implementação do Plano grau I e II	6.166,00
MR Proteção da UC	48.172,43
MR Sinalização -Implementação grau I	11.100,00
<b>REBIO Abufari</b>	<b>965.572,31</b>
MR Equipamentos Básicos- Aquisição grau I e II	132.249,90
MR Equipamentos Básicos- Manutenção grau I e II	45.092,79
MR Gestão Participativa -Funcionamento Conselho Gestor grau	25.585,29
MR Gestão Participativa -Funcionamento Conselho Gestor grau	24.293,45
MR Instalações - Manutenção grau I e II	25.821,90
MR Monitoramento - Indicador da biodiversidade grau I	113.870,94
MR Monitoramento - Amostragem	1.480,85
MR Monitoramento - Amostragem	1.858,80

ICMBio	
UC	EXECUÇÃO (R\$)
MR Monitoramento - Pós- Amostragem	700,01
MR Operacionalização grau I e II	12.307,52
MR Operacionalização grau I e II	51.367,85
MR Plano de Manejo- Elaboração grau I	97.941,10
MR Proteção - Elaboração do Plano grau I	9.111,25
MR Proteção - Implementação do Plano grau I e II	410.890,66
MR Sinalização -Ampliação grau II	13.000,00
<b>REBIO Guaporé</b>	<b>887.767,03</b>
MR Equipamentos Básicos- Aquisição grau I e II	189.611,23
MR Equipamentos Básicos- Manutenção grau I e II	86.639,38
MR Gestão Participativa -Funcionamento Conselho Gestor grau	46.630,75
MR Gestão Participativa -Funcionamento Conselho Gestor grau	18.495,91
MR Instalações - Manutenção grau I e II	214.167,16
MR Monitoramento - Amostragem	19.103,28
MR Monitoramento - Amostragem	863,29
MR Monitoramento - Pré- Amostragem	55,50
MR Operacionalização grau I e II	93.110,23
MR Operacionalização grau I e II	29.081,79
MR Plano de Manejo- Revisão grau I e II	2.000,02
MR Proteção - Implementação do Plano grau I e II	178.816,49
MR Sinalização -Manutenção grau I e II	9.192,00
<b>REBIO Gurupi</b>	<b>2.392.534,24</b>
MR Equipamentos Básicos- Aquisição grau I e II	84.378,51
MR Equipamentos Básicos- Manutenção grau I e II	234.270,79
MR Gestão Participativa -Funcionamento Conselho Gestor grau	57.165,60
MR Gestão Participativa -Funcionamento Conselho Gestor grau	59.523,71
MR Instalações - Manutenção grau I e II	65.910,86
MR Monitoramento - Amostragem	23.968,04
MR Monitoramento - Amostragem	34.460,70
MR Monitoramento - Apoiar a gestão do conhecimento	932,89
MR Monitoramento - Implementação dos protocolos grau II	62.017,91
MR Monitoramento - Pós- Amostragem	483,78
MR Monitoramento - Pré- Amostragem	59.655,99
MR Monitoramento - Pré- Amostragem	9.401,13
MR Operacionalização grau I e II	49.790,55
MR Operacionalização grau I e II	65.895,27
MR Pesquisa - Desenvolvimento e Estudos grau II	108.180,17
MR Proteção - Elaboração do Plano grau I	3.202,03
MR Proteção - Implementação do Plano grau I e II	1.453.153,35
MR Termo de Compromisso Ucs PI grau II	20.142,96
<b>REBIO Jaru</b>	<b>2.996.062,47</b>
MR Demarcação - Implementação grau II	1.358,98
MR Equipamentos Básicos- Aquisição grau I e II	608.086,46
MR Equipamentos Básicos- Manutenção grau I e II	263.186,43
MR Gestão Participativa -Funcionamento Conselho Gestor grau	22.534,10
MR Gestão Participativa -Funcionamento Conselho Gestor grau	37.797,76
MR Instalações - Manutenção grau I e II	227.595,50
MR Monitoramento - Amostragem	104.338,46



ICMBio	
UC	EXECUÇÃO (R\$)
MR Monitoramento - Amostragem	47.246,35
MR Monitoramento - Implementação dos protocolos grau II	177.806,89
MR Monitoramento - Manutenção de indicadores grau II	550,50
MR Monitoramento - Manutenção dos protocolos grau II	4.951,31
MR Monitoramento - Pré- Amostragem	148,00
MR Operacionalização grau I e II	78.233,46
MR Operacionalização grau I e II	314.451,08
MR Pesquisa - Desenvolvimento e Estudos grau II	94.367,83
MR Proteção - Implementação do Plano grau I e II	984.905,26
MR Sinalização -Ampliação grau II	23.000,00
MR Sinalização -Manutenção grau I e II	5.504,10
<b>REBIO Lago Piratuba</b>	<b>1.666.823,27</b>
MR Equipamentos Básicos- Aquisição grau I e II	189.263,70
MR Equipamentos Básicos- Manutenção grau I e II	155.923,36
MR Gestão Participativa -Funcionamento Conselho Gestor grau	97.033,72
MR Gestão Participativa -Funcionamento Conselho Gestor grau	94.348,99
MR Instalações - Manutenção grau I e II	198.726,59
MR Monitoramento - Implementação dos protocolos grau II	176.742,69
MR Monitoramento - Manutenção de indicadores grau II	16.309,48
MR Monitoramento - Manutenção dos protocolos grau II	4.923,83
MR Operacionalização grau I e II	143.329,57
MR Operacionalização grau I e II	204.002,75
MR Pesquisa - Desenvolvimento e Estudos grau II	36.826,31
MR Plano de Manejo- Elaboração grau I	28.083,04
MR Proteção - Implementação do Plano grau I e II	270.651,42
MR Sinalização -Implementação grau I	21.000,00
MR Sinalização -Manutenção grau I e II	7.561,45
MR Termo de Compromisso Ucs PI grau II	22.096,37
<b>REBIO Nascentes da Serra do Cachimbo</b>	<b>762.627,60</b>
MR Equipamentos Básicos- Aquisição grau I e II	146.120,74
MR Equipamentos Básicos- Manutenção grau I e II	106.994,79
MR Gestão Participativa -Funcionamento Conselho Gestor grau	5.301,50
MR Gestão Participativa -Funcionamento Conselho Gestor grau	14.925,61
MR Instalações - Manutenção grau I e II	22.662,29
MR Monitoramento - Apoiar a gestão do conhecimento	6.814,50
MR Operacionalização grau I e II	20.161,44
MR Operacionalização grau I e II	12.614,73
MR Proteção - Elaboração do Plano grau I	26.409,67
MR Proteção - Implementação do Plano grau I e II	396.326,42
MR Sinalização -Ampliação grau II	4.295,91
<b>REBIO Rio Trombetas</b>	<b>1.144.209,28</b>
MR Equipamentos Básicos- Aquisição grau I e II	108.702,51
MR Equipamentos Básicos- Manutenção grau I e II	70.975,80
MR Gestão Participativa -Funcionamento Conselho Gestor grau	33.623,17
MR Gestão Participativa -Funcionamento Conselho Gestor grau	6.267,42
MR Instalações - Manutenção grau I e II	55.070,92
MR Monitoramento - Amostragem	21.938,99
MR Monitoramento - Amostragem	16.918,93

ICMBio	
UC	EXECUÇÃO (R\$)
MR Monitoramento - Implementação dos protocolos grau II	57.386,24
MR Monitoramento - Manutenção de indicadores grau II	16.117,33
MR Monitoramento - Pós- Amostragem	446,00
MR Monitoramento - Pré- Amostragem	2.942,08
MR Monitoramento - Pré- Amostragem	10.259,18
MR Operacionalização grau I e II	35.178,37
MR Operacionalização grau I e II	154.266,47
MR Pesquisa - Desenvolvimento e Estudos grau II	39.877,65
MR Proteção - Implementação do Plano grau I e II	352.590,78
MR Sinalização -Implementação grau I	22.110,00
MR Situação Fundiária - Regularização grau II	51.029,41
MR Termo de Compromisso Ucs PI grau II	88.508,03
<b>REBIO Tapirapé</b>	<b>828.488,77</b>
MR Equipamentos Básicos- Aquisição grau I e II	217.241,00
MR Equipamentos Básicos- Manutenção grau I e II	51.850,87
MR Gestão Participativa -Funcionamento Conselho Gestor grau	53.773,42
MR Gestão Participativa -Funcionamento Conselho Gestor grau	79.486,79
MR Instalações - Manutenção grau I e II	83.488,76
MR Monitoramento - Implementação dos protocolos grau II	43.327,21
MR Monitoramento - Pós- Amostragem	22.049,95
MR Monitoramento - Pré- Amostragem	2.728,82
MR Monitoramento - Pré- Amostragem	6.742,10
MR Operacionalização grau I e II	69.777,71
MR Operacionalização grau I e II	22.322,15
MR Pesquisa - Desenvolvimento e Estudos grau II	4.869,46
MR Plano de Manejo- Elaboração grau I	949,00
MR Proteção - Elaboração do Plano grau I	6.773,50
MR Proteção - Implementação do Plano grau I e II	160.681,05
MR Sinalização -Manutenção grau I e II	2.426,98
<b>REBIO Uatumã</b>	<b>1.178.507,78</b>
MR Equipamentos Básicos- Aquisição grau I e II	224.098,86
MR Equipamentos Básicos- Manutenção grau I e II	190.686,22
MR Gestão Participativa -Funcionamento Conselho Gestor grau	26.806,22
MR Gestão Participativa -Funcionamento Conselho Gestor grau	31.068,17
MR GP - Conservação e Manejo dos Recursos Naturais	4.636,69
MR GP - Conservação e Manejo dos Recursos Naturais	6.674,84
MR GP - Fortaleciemnto da Organização Comunitária	2.724,19
MR GP - Fortaleciemnto da Organização Comunitária	9.759,29
MR Instalações - Manutenção grau I e II	77.114,49
MR Monitoramento - Amostragem	45.673,42
MR Monitoramento - Amostragem	52.216,64
MR Monitoramento - Implementação dos protocolos grau II	11.742,99
MR Monitoramento - Manutenção dos protocolos grau II	25.181,13
MR Monitoramento - Pós- Amostragem	6.000,00
MR Monitoramento - Pré- Amostragem	2.457,28
MR Monitoramento - Pré- Amostragem	537,95
MR Operacionalização grau I e II	61.007,21
MR Operacionalização grau I e II	81.069,84

ICMBio	
UC	EXECUÇÃO (R\$)
MR Pesquisa - Desenvolvimento e Estudos grau II	70.384,14
MR Proteção - Implementação do Plano grau I e II	242.422,83
MR Sinalização -Manutenção grau I e II	6.245,38
<b>RESEX Alto Tarauacá</b>	<b>773.031,40</b>
MR Equipamentos Básicos- Aquisição grau I e II	75.498,60
MR Equipamentos Básicos- Manutenção grau I e II	38.319,19
MR Gestão Participativa -Funcionamento Conselho Gestor grau	52.066,32
MR Gestão Participativa -Funcionamento Conselho Gestor grau	37.720,78
MR GP - Conservação e Manejo dos Recursos Naturais	9.551,84
MR GP - Conservação e Manejo dos Recursos Naturais	1.200,00
MR Instalações - Manutenção grau I e II	24.016,59
MR Monitoramento - Indicador da biodiversidade grau I	63.341,18
MR Monitoramento - Amostragem	34.872,74
MR Monitoramento - Amostragem	51.156,02
MR Monitoramento - Pré- Amostragem	37,00
MR Operacionalização grau I e II	57.307,17
MR Operacionalização grau I e II	60.096,46
MR Pesquisa - Desenvolvimento e Estudos grau II	4.022,14
MR Plano de Manejo- Elaboração grau I	105.824,99
MR Plano de Manejo- Revisão grau I e II	35.390,45
MR Proteção - Implementação do Plano grau I e II	107.649,93
MR Sinalização -Implementação grau I	14.960,00
<b>RESEX Arapixi</b>	<b>943.363,32</b>
MR Equipamentos - Manutenção	39.195,06
MR Equipamentos - Reposição	19.003,42
MR Equipamentos - Reposição	103.639,08
MR Equipamentos Básicos- Aquisição grau I e II	30.900,00
MR Equipamentos Básicos- Manutenção grau I e II	12.044,00
MR Gestão Participativa -Funcionamento Conselho Gestor grau	23.360,50
MR Instalações - Construção grau II	10.967,00
MR Manutenção de Instalação	2.063,90
MR Manutenção de Instalação	6.065,85
MR Manutenção de Sinalização	12.800,00
MR Manutenção do Funcionamento do Conselho da UC	117.290,96
MR Monitoramento - Amostragem	43.763,94
MR Monitoramento - Implementação dos protocolos grau II	6.045,37
MR Monitoramento - Pós - amostragem	3.758,50
MR Monitoramento - Pré- Amostragem	33.340,64
MR Monitoramento - Pré- Amostragem	1.239,00
MR Monitoramento -protocolo de biodiversidade	81.067,62
MR Operacionalização grau I e II	57.142,00
MR Operacionalização grau I e II	133.732,63
MR Proteção - Implementação do Plano grau I e II	48.417,48
MR Proteção da UC	147.855,79
MR Revisão do Plano de Manejo	9.670,58
<b>RESEX Arioca Pruanã</b>	<b>403.731,48</b>
MR Equipamentos Básicos- Aquisição grau I e II	29.903,88
MR Equipamentos Básicos- Manutenção grau I e II	20.316,07

ICMBio	
UC	EXECUÇÃO (R\$)
MR Gestão Participativa -Funcionamento Conselho Gestor grau	29.937,35
MR Gestão Participativa -Funcionamento Conselho Gestor grau	66.333,06
MR GP - Conservação e Manejo dos Recursos Naturais	2.948,01
MR Instalações - Manutenção grau I e II	22.640,54
MR Monitoramento - Amostragem	23.074,49
MR Monitoramento - Pré- Amostragem	14.928,96
MR Monitoramento - Pré- Amostragem	2.799,30
MR Operacionalização grau I e II	73.900,85
MR Operacionalização grau I e II	30.153,14
MR Plano de Manejo- Elaboração grau I	22.736,21
MR Proteção - Implementação do Plano grau I e II	62.386,64
MR Sinalização -Manutenção grau I e II	1.672,98
<b>RESEX Auatí-Paraná</b>	<b>578.166,76</b>
MR Demarcação - Implementação grau II	4.879,60
MR Equipamentos Básicos- Aquisição grau I e II	122.388,11
MR Equipamentos Básicos- Manutenção grau I e II	5.572,25
MR Gestão Participativa -Funcionamento Conselho Gestor grau	73.903,48
MR Gestão Participativa -Funcionamento Conselho Gestor grau	33.109,25
MR Instalações - Manutenção grau I e II	2.525,12
MR Monitoramento - Amostragem	18.425,85
MR Monitoramento - Amostragem	18.500,00
MR Monitoramento - Implementação dos protocolos grau II	23.482,00
MR Operacionalização grau I e II	46.759,54
MR Operacionalização grau I e II	49.164,92
MR Pesquisa - Desenvolvimento e Estudos grau II	51.318,00
MR Proteção - Elaboração do Plano grau I	200,00
MR Proteção - Implementação do Plano grau I e II	84.203,64
MR Sinalização -Manutenção grau I e II	25.735,00
MR Situação Fundiária - Levantamento grau II	18.000,00
<b>RESEX Baixo Juruá</b>	<b>1.082.410,60</b>
MR Demarcação - Implementação grau II	26.163,48
MR Equipamentos Básicos- Aquisição grau I e II	76.869,00
MR Equipamentos Básicos- Manutenção grau I e II	11.577,00
MR Gestão Participativa -Funcionamento Conselho Gestor grau	66.154,69
MR Gestão Participativa -Funcionamento Conselho Gestor grau	81.898,53
MR GP - Formação e Capacitação para Integração e Fortalec.	759,58
MR Monitoramento - Amostragem	43.751,94
MR Monitoramento - Amostragem	10.385,86
MR Monitoramento - Implementação dos protocolos grau II	52.219,50
MR Monitoramento - Pré- Amostragem	4.401,96
MR Monitoramento - Pré- Amostragem	22.823,23
MR Operacionalização grau I e II	54.987,34
MR Operacionalização grau I e II	60.283,37
MR Pesquisa - Desenvolvimento e Estudos grau II	143.852,03
MR Plano de Manejo- Elaboração grau I	54.072,88
MR Proteção - Implementação do Plano grau I e II	368.115,49
MR Sinalização -Manutenção grau I e II	4.094,72
<b>RESEX Barreiro das Antas</b>	<b>681.639,67</b>

ICMBio	
UC	EXECUÇÃO (R\$)
MR Equipamentos - Manutenção	77.560,74
MR Equipamentos - Reposição	24.582,14
MR Equipamentos - Reposição	21.707,76
MR GP - Formação e Capacitação para Integração e Fortalec.	29.664,51
MR Manutenção de Instalação	38.676,47
MR Manutenção de Instalação	80.277,93
MR Manutenção do Funcionamento do Conselho da UC	33.422,72
MR Monitoramento - Amostragem	41.452,45
MR Monitoramento - Pós - amostragem	10.500,00
MR Monitoramento - Pré- Amostragem	3.846,19
MR Monitoramento - Pré- Amostragem	3.122,20
MR Monitoramento -protocolo de biodiversidade	75.963,46
MR Operacionalização grau I e II	57.833,91
MR Operacionalização grau I e II	42.819,65
MR Proteção da UC	140.209,54
<b>RESEX Cajari</b>	<b>816.657,15</b>
MR Equipamentos Básicos- Aquisição grau I e II	60.500,00
MR Equipamentos Básicos- Manutenção grau I e II	110.112,42
MR Gestão Participativa -Funcionamento Conselho Gestor grau	15.627,36
MR Gestão Participativa -Funcionamento Conselho Gestor grau	4.187,02
MR Instalações - Manutenção grau I e II	16.135,52
MR Monitoramento - Amostragem	20.466,71
MR Monitoramento - Amostragem	10.103,00
MR Monitoramento - Apoiar a gestão do conhecimento	2.610,71
MR Operacionalização grau I e II	20.753,63
MR Operacionalização grau I e II	44.943,77
MR Pesquisa - Desenvolvimento e Estudos grau II	18,50
MR Plano de Manejo- Elaboração grau I	385.001,40
MR Proteção - Elaboração do Plano grau I	4.650,66
MR Proteção - Implementação do Plano grau I e II	94.546,45
MR Sinalização -Ampliação grau II	27.000,00
<b>RESEX Cazumbá-Iracema</b>	<b>1.130.295,79</b>
MR Demarcação - Implementação grau II	53.378,68
MR Equipamentos Básicos- Aquisição grau I e II	315.578,79
MR Equipamentos Básicos- Manutenção grau I e II	67.923,39
MR Gestão Participativa -Funcionamento Conselho Gestor grau	27.748,17
MR Gestão Participativa -Funcionamento Conselho Gestor grau	50.122,15
MR Instalações - Manutenção grau I e II	20.118,43
MR Monitoramento - Amostragem	24.375,33
MR Monitoramento - Amostragem	6.743,50
MR Monitoramento - Implementação dos protocolos grau II	50.821,55
MR Monitoramento - Pré- Amostragem	7.420,93
MR Monitoramento - Pré- Amostragem	9.107,50
MR Operacionalização grau I e II	82.118,59
MR Operacionalização grau I e II	79.186,01
MR Pesquisa - Desenvolvimento e Estudos grau II	43.720,50
MR Plano de Manejo- Elaboração grau I	17.792,19
MR Proteção - Elaboração do Plano grau I	7.999,96

ICMBio	
UC	EXECUÇÃO (R\$)
MR Proteção - Implementação do Plano grau I e II	90.644,69
MR Sinalização -Manutenção grau I e II	175.495,43
<b>RESEX Chico Mendes</b>	<b>1.539.471,02</b>
MR Demarcação - Implementação grau II	203.593,64
MR Equipamentos Básicos- Aquisição grau I e II	113.810,66
MR Equipamentos Básicos- Manutenção grau I e II	229.961,02
MR Gestão Participativa -Funcionamento Conselho Gestor grau	41.373,89
MR Gestão Participativa -Funcionamento Conselho Gestor grau	118.808,02
MR GP - Fortaleciemnto da Organização Comunitária	5.281,00
MR GP - Fortaleciemnto da Organização Comunitária	6.468,78
MR Instalações - Construção grau II	141.513,75
MR Monitoramento - Implementação dos protocolos grau II	8.421,72
MR Monitoramento - Manutenção dos protocolos grau II	120.760,99
MR Monitoramento - Pré- Amostragem	45.869,31
MR Monitoramento - Pré- Amostragem	26.347,57
MR Operacionalização grau I e II	54.254,21
MR Operacionalização grau I e II	128.589,57
MR Pesquisa - Desenvolvimento e Estudos grau II	12.986,78
MR Plano de Manejo- Elaboração grau I	2.318,00
MR Proteção - Implementação do Plano grau I e II	279.112,11
<b>RESEX Cuinarana</b>	<b>187.914,15</b>
MR Equipamentos Básicos- Aquisição grau I e II	13.249,08
MR Equipamentos Básicos- Manutenção grau I e II	26.012,62
MR Gestão Participativa -Funcionamento Conselho Gestor grau	1.671,99
MR Gestão Participativa -Funcionamento Conselho Gestor grau	6.480,75
MR GP - Conservação e Manejo dos Recursos Naturais	54.515,87
MR GP - Conservação e Manejo dos Recursos Naturais	18.495,00
MR GP - Formação e Capacitação para Integração e Fortalec.	7.666,00
MR Instalações - Manutenção grau I e II	1.000,00
MR Monitoramento - Amostragem	1.790,51
MR Monitoramento - Pré- Amostragem	3.745,67
MR Monitoramento - Pré- Amostragem	2.212,50
MR Operacionalização grau I e II	22.301,20
MR Operacionalização grau I e II	7.869,00
MR Proteção - Implementação do Plano grau I e II	20.903,96
<b>RESEX Cururupu</b>	<b>294.458,85</b>
MR Equipamentos Básicos- Aquisição grau I e II	31.757,00
MR Equipamentos Básicos- Manutenção grau I e II	4.933,36
MR Gestão Participativa -Funcionamento Conselho Gestor grau	52.129,29
MR Gestão Participativa -Funcionamento Conselho Gestor grau	7.009,22
MR Instalações - Manutenção grau I e II	2.230,00
MR Monitoramento - Amostragem	29.386,87
MR Monitoramento - Apoiar a gestão do conhecimento	10.054,58
MR Monitoramento - Pré- Amostragem	1.841,05
MR Operacionalização grau I e II	75.393,56
MR Operacionalização grau I e II	9.548,86
MR Plano de Manejo- Elaboração grau I	5.644,50
MR Proteção - Implementação do Plano grau I e II	59.913,56

ICMBio	
UC	EXECUÇÃO (R\$)
MR Sinalização -Manutenção grau I e II	4.617,00
<b>RESEX Federal do Rio Cautário</b>	<b>1.026.539,92</b>
MR Equipamentos Básicos- Aquisição grau I e II	194.425,32
MR Equipamentos Básicos- Manutenção grau I e II	71.730,53
MR Gestão Participativa -Formação Conselho Gestor grau I	2.109,06
MR Gestão Participativa -Funcionamento Conselho Gestor grau	11.223,81
MR Gestão Participativa -Funcionamento Conselho Gestor grau	17.460,95
MR GP - Formação e Capacitação para Integração e Fortalec.	22.210,24
MR Instalações - Manutenção grau I e II	150.022,36
MR Monitoramento - Indicador da biodiversidade grau I	133.751,60
MR Monitoramento - Amostragem	23.820,92
MR Monitoramento - Amostragem	1.000,00
MR Monitoramento - Pós- Amostragem	1.991,89
MR Monitoramento - Pré- Amostragem	13.620,93
MR Monitoramento - Pré- Amostragem	20.879,69
MR Operacionalização grau I e II	44.747,61
MR Operacionalização grau I e II	27.601,33
MR Plano de Manejo- Elaboração grau I	19.218,00
MR Proteção - Elaboração do Plano grau I	5.831,87
MR Proteção - Implementação do Plano grau I e II	249.348,60
MR Sinalização -Implementação grau I	15.000,00
MR Sinalização -Manutenção grau I e II	545,21
<b>RESEX Ipaú-Anilzinho</b>	<b>714.755,38</b>
MR Equipamentos Básicos- Aquisição grau I e II	10.752,00
MR Equipamentos Básicos- Manutenção grau I e II	98.931,13
MR Gestão Participativa -Funcionamento Conselho Gestor grau	55.519,65
MR Gestão Participativa -Funcionamento Conselho Gestor grau	65.662,24
MR Instalações - Manutenção grau I e II	23.940,54
MR Monitoramento - Amostragem	35.437,28
MR Monitoramento - Implementação dos protocolos grau II	442,50
MR Monitoramento - Pós- Amostragem	6.118,97
MR Monitoramento - Pré- Amostragem	16.479,88
MR Monitoramento - Pré- Amostragem	12.017,06
MR Operacionalização grau I e II	55.518,12
MR Operacionalização grau I e II	42.218,21
MR Plano de Manejo- Elaboração grau I	72.292,69
MR Proteção - Elaboração do Plano grau I	1.970,69
MR Proteção - Implementação do Plano grau I e II	210.150,26
MR Sinalização -Implementação grau I	3.804,16
MR Sinalização -Manutenção grau I e II	2.300,00
MR Situação Fundiária - Levantamento grau II	1.200,00
<b>RESEX Ituxí</b>	<b>1.143.854,51</b>
MR Equipamentos Básicos- Aquisição grau I e II	124.389,89
MR Equipamentos Básicos- Manutenção grau I e II	75.651,47
MR Gestão Participativa -Funcionamento Conselho Gestor grau	101.985,31
MR Gestão Participativa -Funcionamento Conselho Gestor grau	202.862,63
MR GP - Formação e Capacitação para Integração e Fortalec.	29.115,50
MR Instalações - Manutenção grau I e II	39.004,49

ICMBio	
UC	EXECUÇÃO (R\$)
MR Monitoramento - Indicador da biodiversidade grau I	27.990,65
MR Monitoramento - Implementação dos protocolos grau II	23.344,01
MR Monitoramento - Pré- Amostragem	72.613,59
MR Monitoramento - Pré- Amostragem	18.340,00
MR Operacionalização grau I e II	54.380,26
MR Operacionalização grau I e II	138.357,98
MR Plano de Manejo- Elaboração grau I	65.821,71
MR Proteção - Elaboração do Plano grau I	12.844,00
MR Proteção - Implementação do Plano grau I e II	153.003,02
MR Sinalização -Implementação grau I	4.150,00
<b>RESEX Lago Capanã Grande</b>	<b>527.789,93</b>
MR Concessão Direito de Uso grau II	4.640,00
MR Equipamentos Básicos- Aquisição grau I e II	199.575,03
MR Equipamentos Básicos- Manutenção grau I e II	46.142,72
MR Gestão Participativa -Funcionamento Conselho Gestor grau	43.528,25
MR Gestão Participativa -Funcionamento Conselho Gestor grau	9.481,77
MR GP - Conservação e Manejo dos Recursos Naturais	10.547,48
MR GP - Conservação e Manejo dos Recursos Naturais	3.217,98
MR Instalações - Manutenção grau I e II	61.596,01
MR Monitoramento - Amostragem	1.999,99
MR Monitoramento - Pré- Amostragem	19.268,41
MR Operacionalização grau I e II	28.662,42
MR Operacionalização grau I e II	22.820,02
MR Plano de Manejo- Elaboração grau I	23.499,00
MR Plano de Manejo- Revisão grau I e II	2.000,05
MR Proteção - Implementação do Plano grau I e II	49.144,12
MR Sinalização -Manutenção grau I e II	1.666,68
<b>RESEX Mãe Grande Curuçá</b>	<b>258.069,60</b>
MR Equipamentos Básicos- Aquisição grau I e II	10.614,40
MR Equipamentos Básicos- Manutenção grau I e II	25.075,60
MR Gestão Participativa -Funcionamento Conselho Gestor grau	56.606,77
MR Gestão Participativa -Funcionamento Conselho Gestor grau	2.998,41
MR GP - Conservação e Manejo dos Recursos Naturais	44.778,67
MR GP - Formação e Capacitação para Integração e Fortalec.	3.849,70
MR Instalações - Manutenção grau I e II	4.348,79
MR Monitoramento - Amostragem	7.823,42
MR Monitoramento - Pós- Amostragem	973,50
MR Monitoramento - Pré- Amostragem	14.927,98
MR Operacionalização grau I e II	29.559,59
MR Operacionalização grau I e II	11.051,30
MR Proteção - Implementação do Plano grau I e II	45.461,47
<b>RESEX Mapuá</b>	<b>343.747,39</b>
MR Equipamentos Básicos- Aquisição grau I e II	118.618,16
MR Equipamentos Básicos- Manutenção grau I e II	4.098,80
MR Gestão Participativa -Funcionamento Conselho Gestor grau	80.733,01
MR Gestão Participativa -Funcionamento Conselho Gestor grau	33.256,46
MR Instalações - Manutenção grau I e II	7.661,87
MR Monitoramento - Apoiar a gestão do conhecimento	5.557,00



ICMBio	
UC	EXECUÇÃO (R\$)
MR Operacionalização grau I e II	16.289,67
MR Operacionalização grau I e II	4.997,81
MR Proteção - Implementação do Plano grau I e II	66.034,61
MR Sinalização -Implementação grau I	6.500,00
<b>RESEX Maracanã</b>	<b>474.189,67</b>
MR Equipamentos Básicos- Aquisição grau I e II	32.081,84
MR Equipamentos Básicos- Manutenção grau I e II	47.494,59
MR Gestão Participativa -Funcionamento Conselho Gestor grau	53.784,19
MR Gestão Participativa -Funcionamento Conselho Gestor grau	49.507,95
MR Instalações - Manutenção grau I e II	5.749,36
MR Monitoramento - Amostragem	49.960,00
MR Monitoramento - Pré- Amostragem	74,00
MR Operacionalização grau I e II	51.329,24
MR Operacionalização grau I e II	37.177,63
MR Plano de Manejo- Elaboração grau I	115.367,20
MR Proteção - Elaboração do Plano grau I	498,50
MR Proteção - Implementação do Plano grau I e II	28.806,51
MR Sinalização -Implementação grau I	358,66
MR Sinalização -Manutenção grau I e II	2.000,00
<b>RESEX Marinha Chocoaré-Mato Grosso</b>	<b>258.806,06</b>
MR Equipamentos Básicos- Aquisição grau I e II	8.965,99
MR Equipamentos Básicos- Manutenção grau I e II	12.175,83
MR Gestão Participativa -Formação Conselho Gestor grau I	336,00
MR Gestão Participativa -Funcionamento Conselho Gestor grau	5.716,21
MR Gestão Participativa -Funcionamento Conselho Gestor grau	6.021,75
MR GP - Conservação e Manejo dos Recursos Naturais	478,06
MR GP - Formação e Capacitação para Integração e Fortalec.	5.340,62
MR GP - Fortaleciemnto da Organização Comunitária	1.314,64
MR GP - Fortaleciemnto da Organização Comunitária	910,36
MR Instalações - Manutenção grau I e II	9.297,01
MR Monitoramento - Amostragem	32.664,42
MR Monitoramento - Amostragem	14.892,23
MR Monitoramento - Apoiar a gestão do conhecimento	985,00
MR Monitoramento - Pós- Amostragem	1.619,10
MR Monitoramento - Pré- Amostragem	3.920,89
MR Monitoramento - Pré- Amostragem	6.405,52
MR Operacionalização grau I e II	18.727,45
MR Operacionalização grau I e II	11.736,72
MR Plano de Manejo- Elaboração grau I	78.178,69
MR Proteção - Elaboração do Plano grau I	2.319,17
MR Proteção - Implementação do Plano grau I e II	29.420,22
MR Sinalização -Implementação grau I	7.380,18
<b>RESEX Médio Juruá</b>	<b>550.889,63</b>
MR Equipamentos - Manutenção	24.051,50
MR Equipamentos - Reposição	10.663,20
MR Equipamentos - Reposição	405,30
MR Equipamentos Básicos- Aquisição grau I e II	97.506,00
MR Gestão Participativa -Funcionamento Conselho Gestor grau	350,00

ICMBio	
UC	EXECUÇÃO (R\$)
MR Gestão Participativa -Funcionamento Conselho Gestor grau	36.885,26
MR GP - Fortaleciemnto da Organização Comunitaria	16.966,86
MR Instalações - Manutenção grau I e II	1.114,40
MR Manutenção de Instalação	17.377,00
MR Manutenção de Sinalização	5.400,00
MR Manutenção do Funcionamento do Conselho da UC	76.121,54
MR Monitoramento - Indicador da biodiversidade grau I	292,22
MR Monitoramento - Amostragem	76.348,14
MR Monitoramento - Pré- Amostragem	37,00
MR Monitoramento -protocolo de biodiversidade	7.596,92
MR Operacionalização grau I e II	27.942,69
MR Operacionalização grau I e II	28.998,78
MR Proteção - Implementação do Plano grau I e II	77.660,77
MR Proteção da UC	40.672,05
MR Sinalização -Implementação grau I	4.500,00
<b>RESEX Médio Purús</b>	<b>978.756,62</b>
MR Demarcação - Implementação grau II	899,22
MR Equipamentos Básicos- Aquisição grau I e II	205.098,83
MR Equipamentos Básicos- Manutenção grau I e II	109.472,57
MR Gestão Participativa -Funcionamento Conselho Gestor grau	26.217,90
MR Gestão Participativa -Funcionamento Conselho Gestor grau	143.116,80
MR GP - Formação e Capacitação para Integração e Fortalec.	41.563,59
MR GP - Fortaleciemnto da Organização Comunitária	5.945,40
MR Instalações - Manutenção grau I e II	26.162,92
MR Monitoramento - Amostragem	92.096,69
MR Operacionalização grau I e II	37.810,37
MR Operacionalização grau I e II	40.460,35
MR Plano de Manejo- Elaboração grau I	60.395,34
MR Proteção - Implementação do Plano grau I e II	101.137,14
MR Sinalização -Manutenção grau I e II	88.379,50
<b>RESEX Mestre Lucindo</b>	<b>372.661,92</b>
MR Equipamentos Básicos- Aquisição grau I e II	60.710,94
MR Equipamentos Básicos- Manutenção grau I e II	2.458,00
MR Gestão Participativa -Funcionamento Conselho Gestor grau	10.770,79
MR Gestão Participativa -Funcionamento Conselho Gestor grau	7.028,70
MR GP - Conservação e Manejo dos Recursos Naturais	106.171,43
MR GP - Conservação e Manejo dos Recursos Naturais	10.917,62
MR GP - Formação e Capacitação para Integração e Fortalec.	14.133,79
MR GP - Fortaleciemnto da Organização Comunitária	6.017,06
MR GP - Fortaleciemnto da Organização Comunitária	11.105,07
MR Monitoramento - Amostragem	25.380,00
MR Monitoramento - Pós- Amostragem	9.744,50
MR Monitoramento - Pré- Amostragem	3.637,50
MR Monitoramento - Pré- Amostragem	9.426,57
MR Operacionalização grau I e II	9.756,86
MR Operacionalização grau I e II	41.648,59
MR Proteção - Elaboração do Plano grau I	4.458,00
MR Proteção - Implementação do Plano grau I e II	37.478,00

ICMBio	
UC	EXECUÇÃO (R\$)
MR Sinalização -Implementação grau I	1.818,50
<b>RESEX Mocapajuba</b>	<b>452.365,04</b>
MR Equipamentos Básicos- Aquisição grau I e II	177.489,80
MR Equipamentos Básicos- Manutenção grau I e II	53.410,56
MR Gestão Participativa -Formação Conselho Gestor grau I	13.670,85
MR Gestão Participativa -Funcionamento Conselho Gestor grau	885,00
MR Gestão Participativa -Funcionamento Conselho Gestor grau	2.170,04
MR Instalações - Manutenção grau I e II	3.072,00
MR Monitoramento - Pré- Amostragem	2.322,99
MR Operacionalização grau I e II	50.391,97
MR Operacionalização grau I e II	18.441,19
MR Plano de Manejo- Elaboração grau I	160,00
MR Proteção - Implementação do Plano grau I e II	130.350,64
<b>RESEX Renascer</b>	<b>1.393.652,54</b>
MR Equipamentos Básicos- Aquisição grau I e II	143.400,01
MR Equipamentos Básicos- Manutenção grau I e II	65.929,16
MR Gestão Participativa -Funcionamento Conselho Gestor grau	61.940,71
MR Gestão Participativa -Funcionamento Conselho Gestor grau	145.020,63
MR Instalações - Manutenção grau I e II	19.077,07
MR Monitoramento - Indicador da biodiversidade grau I	75.530,77
MR Monitoramento - Amostragem	246,39
MR Monitoramento - Pré- Amostragem	23.337,69
MR Monitoramento - Pré- Amostragem	27.665,46
MR Operacionalização grau I e II	104.071,31
MR Operacionalização grau I e II	70.004,84
MR Pesquisa - Desenvolvimento e Estudos grau II	6.311,46
MR Plano de Manejo- Elaboração grau I	375.316,99
MR Proteção - Implementação do Plano grau I e II	232.091,93
MR Sinalização -Ampliação grau II	10.500,00
MR Sinalização -Implementação grau I	18.500,00
MR Sinalização -Manutenção grau I e II	14.708,12
<b>RESEX Rio Iriri</b>	<b>678.451,14</b>
MR Demarcação - Implementação grau II	2.867,41
MR Equipamentos Básicos- Manutenção grau I e II	16.206,76
MR Gestão Participativa -Formação Conselho Gestor grau I	6.713,92
MR Gestão Participativa -Funcionamento Conselho Gestor grau	66.457,11
MR Gestão Participativa -Funcionamento Conselho Gestor grau	311.887,85
MR GP - Fortaleciemnto da Organização Comunitária	8.737,30
MR GP - Fortaleciemnto da Organização Comunitária	6.162,00
MR Instalações - Manutenção grau I e II	2.075,00
MR Monitoramento - Indicador da biodiversidade grau I	25.072,50
MR Monitoramento - Apoiar a gestão do conhecimento	1.323,12
MR Monitoramento - Implementação dos protocolos grau II	38.674,88
MR Operacionalização grau I e II	67.777,99
MR Operacionalização grau I e II	56.306,72
MR Pesquisa - Desenvolvimento e Estudos grau II	7.233,29
MR Plano de Manejo- Elaboração grau I	10.396,71
MR Proteção - Implementação do Plano grau I e II	47.835,37

ICMBio	
UC	EXECUÇÃO (R\$)
MR Situação Fundiária - Levantamento grau II	796,50
MR Situação Fundiária - Regularização grau II	1.926,71
<b>RESEX Rio Jutai</b>	<b>402.078,72</b>
MR Equipamentos - Manutenção	19.600,00
MR Equipamentos - Reposição	13.450,85
MR Equipamentos - Reposição	64.184,86
MR Manutenção de Instalação	8.485,00
MR Manutenção do Funcionamento do Conselho da UC	94.310,17
MR Monitoramento -protocolo de biodiversidade	18.501,91
MR Operacionalização grau I e II	27.652,18
MR Proteção da UC	155.893,75
<b>RESEX Rio Ouro Preto</b>	<b>1.148.765,93</b>
MR Demarcação - Implementação grau II	986,20
MR Demarcação - Revisão grau II	3.996,47
MR Equipamentos Básicos- Aquisição grau I e II	158.786,36
MR Equipamentos Básicos- Manutenção grau I e II	161.225,80
MR Gestão Participativa -Funcionamento Conselho Gestor grau	34.710,67
MR Gestão Participativa -Funcionamento Conselho Gestor grau	54.696,48
MR GP - Fortaleciemnto da Organização Comunitária	5.550,37
MR GP - Fortaleciemnto da Organização Comunitária	15.563,74
MR Instalações - Manutenção grau I e II	125.719,16
MR Monitoramento - Indicador da biodiversidade grau I	24.822,66
MR Monitoramento - Amostragem	10.954,70
MR Monitoramento - Amostragem	8.127,73
MR Monitoramento - Implementação dos protocolos grau II	62.881,30
MR Monitoramento - Pós- Amostragem	2.412,84
MR Monitoramento - Pós- Amostragem	1.868,37
MR Monitoramento - Pré- Amostragem	31.832,33
MR Monitoramento - Pré- Amostragem	8.761,10
MR Operacionalização grau I e II	57.938,14
MR Operacionalização grau I e II	114.871,06
MR Pesquisa - Desenvolvimento e Estudos grau II	72.669,84
MR Proteção - Elaboração do Plano grau I	14.061,02
MR Proteção - Implementação do Plano grau I e II	164.088,87
MR Sinalização -Ampliação grau II	2.749,00
MR Sinalização -Manutenção grau I e II	9.491,72
<b>RESEX Rio Unini</b>	<b>933.072,96</b>
MR Equipamentos - Manutenção	93.519,26
MR Equipamentos - Reposição	39.965,32
MR Equipamentos - Reposição	374,44
MR GP - Conservação e Manejo dos Recursos Naturais	40.886,44
MR Manutenção de Instalação	13.471,40
MR Manutenção de Instalação	10.867,22
MR Manutenção do Funcionamento do Conselho da UC	167.877,52
MR Monitoramento - Amostragem	26.382,47
MR Monitoramento - Pós - amostragem	2.389,50
MR Monitoramento - Pré- Amostragem	36.563,30
MR Monitoramento - Pré- Amostragem	18.233,36

ICMBio	
UC	EXECUÇÃO (R\$)
MR Monitoramento -protocolo de biodiversidade	32.276,64
MR Monitoramento -protocolo de uso recurso	59.666,65
MR Operacionalização grau I e II	55.977,28
MR Operacionalização grau I e II	89.538,80
MR Plano de Manejo- Elaboração grau I	1.019,00
MR Proteção da UC	240.264,36
MR Sinalização -Implementação grau I	3.800,00
<b>RESEX Rio Xingu</b>	<b>2.307.935,28</b>
MR Demarcação - Implementação grau II	344.728,75
MR Equipamentos - Manutenção	48.316,01
MR Equipamentos - Reposição	11.480,35
MR Equipamentos - Reposição	33.290,16
MR Equipamentos Básicos- Aquisição grau I e II	312.679,19
MR Equipamentos Básicos- Manutenção grau I e II	51.697,60
MR Gestão Participativa -Funcionamento Conselho Gestor grau	44.464,51
MR Gestão Participativa -Funcionamento Conselho Gestor grau	234.413,08
MR GP - Fortaleciemnto da Organização Comunitária	41.740,67
MR GP - Fortaleciemnto da Organização Comunitária	12.145,50
MR Instalações - Manutenção grau I e II	9.500,43
MR Manutenção de Demarcação	34.212,35
MR Manutenção de Instalação	2.582,03
MR Manutenção de Sinalização	5.065,35
MR Manutenção do Funcionamento do Conselho da UC	113.523,35
MR Monitoramento - Indicador da biodiversidade grau I	3.522,00
MR Monitoramento - Apoiar a gestão do conhecimento	15.764,98
MR Monitoramento - Implementação dos protocolos grau II	64.408,53
MR Monitoramento - Manutenção de indicadores grau II	159.994,86
MR Monitoramento -protocolo de biodiversidade	98.814,74
MR Operacionalização grau I e II	59.061,12
MR Operacionalização grau I e II	331.831,17
MR Pesquisa - Desenvolvimento e Estudos grau II	78.293,94
MR Plano de Manejo- Revisão grau I e II	3.123,60
MR Proteção - Implementação do Plano grau I e II	143.781,51
MR Proteção da UC	30.258,37
MR Sinalização -Manutenção grau I e II	7.230,29
MR Situação Fundiária - Levantamento grau II	12.010,85
<b>RESEX Riozinho da Liberdade</b>	<b>522.625,87</b>
MR Equipamentos Básicos- Aquisição grau I e II	65.799,86
MR Equipamentos Básicos- Manutenção grau I e II	18.283,20
MR Gestão Participativa -Funcionamento Conselho Gestor grau	25.486,66
MR Gestão Participativa -Funcionamento Conselho Gestor grau	26.262,22
MR GP - Fortaleciemnto da Organização Comunitária	6.996,84
MR GP - Fortaleciemnto da Organização Comunitária	13.846,13
MR Instalações - Manutenção grau I e II	11.991,93
MR Monitoramento - Amostragem	15.027,69
MR Monitoramento - Pós- Amostragem	2.364,90
MR Monitoramento - Pré- Amostragem	15.753,53
MR Monitoramento - Pré- Amostragem	1.416,00

ICMBio	
UC	EXECUÇÃO (R\$)
MR Operacionalização grau I e II	35.126,63
MR Operacionalização grau I e II	29.942,71
MR Plano de Manejo- Elaboração grau I	148.045,36
MR Proteção - Elaboração do Plano grau I	25.627,09
MR Proteção - Implementação do Plano grau I e II	63.639,12
MR Sinalização -Manutenção grau I e II	17.016,00
<b>RESEX Riozinho do Anfrísio</b>	<b>970.565,06</b>
MR Equipamentos Básicos- Aquisição grau I e II	127.998,68
MR Equipamentos Básicos- Manutenção grau I e II	202,55
MR Gestão Participativa -Funcionamento Conselho Gestor grau	19.153,25
MR Gestão Participativa -Funcionamento Conselho Gestor grau	142.018,26
MR GP - Formação e Capacitação para Integração e Fortalec.	36.009,11
MR Monitoramento - Indicador da biodiversidade grau I	15.421,50
MR Monitoramento - Amostragem	54.284,19
MR Monitoramento - Amostragem	8.186,90
MR Monitoramento - Implementação dos protocolos grau II	72.738,89
MR Operacionalização grau I e II	12.264,57
MR Operacionalização grau I e II	55.846,96
MR Pesquisa - Desenvolvimento e Estudos grau II	38.215,65
MR Plano de Manejo- Elaboração grau I	34.452,43
MR Proteção - Elaboração do Plano grau I	3.329,96
MR Proteção - Implementação do Plano grau I e II	350.442,16
<b>RESEX São João do Ponta</b>	<b>442.857,16</b>
MR Equipamentos Básicos- Aquisição grau I e II	18.051,55
MR Equipamentos Básicos- Manutenção grau I e II	84.213,68
MR Gestão Participativa -Funcionamento Conselho Gestor grau	17.561,68
MR Gestão Participativa -Funcionamento Conselho Gestor grau	14.316,41
MR GP - Formação e Capacitação para Integração e Fortalec.	19.277,03
MR Monitoramento - Pré- Amostragem	2.832,20
MR Monitoramento - Pré- Amostragem	28.877,14
MR Operacionalização grau I e II	68.069,74
MR Operacionalização grau I e II	41.302,14
MR Proteção - Implementação do Plano grau I e II	148.355,59
<b>RESEX Tapajós-Arapiuns</b>	<b>1.239.277,51</b>
MR Equipamentos Básicos- Aquisição grau I e II	149.080,73
MR Equipamentos Básicos- Manutenção grau I e II	85.626,07
MR Gestão Participativa -Funcionamento Conselho Gestor grau	42.273,00
MR Gestão Participativa -Funcionamento Conselho Gestor grau	152.831,05
MR GP - Fortaleciemnto da Organização Comunitária	22.368,93
MR GP - Fortaleciemnto da Organização Comunitária	11.594,17
MR Instalações - Manutenção grau I e II	6.913,68
MR Monitoramento - Indicador da biodiversidade grau I	33.949,72
MR Monitoramento - Amostragem	15.025,59
MR Monitoramento - Amostragem	48.103,51
MR Monitoramento - Manutenção dos protocolos grau II	149.664,27
MR Monitoramento - Pós- Amostragem	4.663,70
MR Monitoramento - Pós- Amostragem	2.363,46
MR Monitoramento - Pré- Amostragem	3.753,32

ICMBio	
UC	EXECUÇÃO (R\$)
MR Monitoramento - Pré- Amostragem	3.121,75
MR Operacionalização grau I e II	130.148,83
MR Operacionalização grau I e II	94.718,81
MR Proteção - Elaboração do Plano grau I	138.538,93
MR Proteção - Implementação do Plano grau I e II	20.767,98
MR Sinalização -Implementação grau I	123.194,75
MR Sinalização -Manutenção grau I e II	575,26
<b>RESEX Terra Grande Pracuúba</b>	<b>492.822,38</b>
MR Equipamentos Básicos- Aquisição grau I e II	68.369,13
MR Equipamentos Básicos- Manutenção grau I e II	12.196,33
MR Gestão Participativa -Funcionamento Conselho Gestor grau	13.374,25
MR Gestão Participativa -Funcionamento Conselho Gestor grau	6.803,91
MR GP - Conservação e Manejo dos Recursos Naturais	19.637,98
MR GP - Conservação e Manejo dos Recursos Naturais	1.836,00
MR Instalações - Manutenção grau I e II	1.400,00
MR Monitoramento - Amostragem	1.980,09
MR Monitoramento - Pós- Amostragem	700,00
MR Monitoramento - Pré- Amostragem	27.399,59
MR Operacionalização grau I e II	46.364,65
MR Operacionalização grau I e II	13.905,98
MR Plano de Manejo- Elaboração grau I	210.094,40
MR Proteção - Implementação do Plano grau I e II	62.260,07
MR Sinalização -Implementação grau I	6.500,00
<b>RESEX Verde Para Sempre</b>	<b>1.978.061,40</b>
MR Equipamentos Básicos- Aquisição grau I e II	127.795,64
MR Equipamentos Básicos- Manutenção grau I e II	120.852,40
MR Gestão Participativa -Funcionamento Conselho Gestor grau	149.023,81
MR Gestão Participativa -Funcionamento Conselho Gestor grau	87.166,79
MR Instalações - Construção grau II	19.999,16
MR Monitoramento - Amostragem	78.705,57
MR Monitoramento - Implementação dos protocolos grau II	3.532,60
MR Monitoramento - Pós- Amostragem	3.540,00
MR Monitoramento - Pré- Amostragem	39.504,50
MR Operacionalização grau I e II	189.369,49
MR Operacionalização grau I e II	208.211,14
MR Pesquisa - Desenvolvimento e Estudos grau II	11.087,45
MR Plano de Manejo- Elaboração grau I	445.813,82
MR Plano de Manejo- Revisão grau I e II	72.396,25
MR Proteção - Implementação do Plano grau I e II	421.062,78
<b>UNA Itaituba - Administração e logística</b>	<b>23.566,54</b>
MR Instalações - Construção grau II	13.801,86
MR Operacionalização grau I e II	9.764,68
<b>UNA Itaituba - Gestão Socioambiental</b>	<b>9.117,36</b>
MR Gestão Participativa -Funcionamento Conselho Gestor grau	9.117,36
<b>UNA Itaituba - Ordenamento Territorial</b>	<b>33.091,96</b>
MR Monitoramento - Amostragem	2.000,00
MR Pesquisa - Desenvolvimento e Estudos grau II	442,50
MR Termo de Compromisso Ucs PI grau II	30.649,46

ICMBio	
UC	EXECUÇÃO (R\$)
<b>UNA Itaituba - Proteção</b>	<b>1.062,00</b>
MR Proteção - Implementação do Plano grau I e II	1.062,00
<b>TOTAL ICMBio</b>	<b>74.154.215,13</b>

IDEFLOR-Bio (Pará)	
UC	EXECUÇÃO (R\$)
<b>Criação - Zona Costeira / Mar Territorial</b>	<b>52.318,68</b>
Consulta Publica	12.718,68
Diagnostico Situação Fundiária	39.600,00
<b>ESEC Grão Pará</b>	<b>438.831,09</b>
MR Equipamentos Básicos- Aquisição grau I e II	23.941,10
MR Equipamentos Básicos- Manutenção grau I e II	22.643,74
MR Gestão Participativa -Funcionamento Conselho Gestor grau	58.779,05
MR Gestão Participativa -Funcionamento Conselho Gestor grau	94.770,53
MR Instalações - Manutenção grau I e II	17.167,50
MR Monitoramento - Apoiar a gestão do conhecimento	923,21
MR Monitoramento - Pré- Amostragem	13.098,80
MR Monitoramento - Pré- Amostragem	15.198,62
MR Operacionalização grau I e II	24.038,09
MR Operacionalização grau I e II	44.346,74
MR Plano de Manejo- Elaboração grau I	21.735,72
MR Proteção - Implementação do Plano grau I e II	89.951,14
MR Sinalização -Ampliação grau II	5.279,00
MR Sinalização -Manutenção grau I e II	6.957,85
<b>PE Serra dos Martírios-Andorinhas</b>	<b>848.532,91</b>
MR Equipamentos - Manutenção	35.786,27
MR Equipamentos - Reposição	38.699,54
MR Equipamentos Básicos- Aquisição grau I e II	22.543,28
MR Equipamentos Básicos- Manutenção grau I e II	20.890,80
MR Gestão Participativa -Funcionamento Conselho Gestor grau	17.780,55
MR Instalações - Manutenção grau I e II	26.390,68
MR Manutenção de Instalação	6.278,48
MR Manutenção de Instalação	2.167,46
MR Manutenção de Sinalização	10.979,20
MR Manutenção do Funcionamento do Conselho da UC	54.647,56
MR Monitoramento - Indicador da biodiversidade grau I	63.432,19
MR Monitoramento - Amostragem	108.667,82
MR Monitoramento - Manutenção de indicadores grau II	1.500,00
MR Monitoramento - Pós - amostragem	12.734,00
MR Monitoramento - Pré- Amostragem	11.717,06
MR Monitoramento - Pré- Amostragem	9.027,00
MR Operacionalização grau I e II	23.546,18
MR Operacionalização grau I e II	52.635,05
MR Plano de Manejo- Elaboração grau I	3.789,29
MR Proteção - Elaboração do Plano grau I	15.013,14
MR Proteção - Implementação do Plano grau I e II	106.293,17



IDEFLOR-Bio (Pará)	
UC	EXECUÇÃO (R\$)
MR Proteção da UC	164.814,69
MR Sinalização -Implementação grau I	36.810,00
MR Sinalização -Manutenção grau I e II	2.389,50
<b>REBIO Maicuru</b>	<b>440.552,00</b>
MR Equipamentos Básicos- Aquisição grau I e II	115.019,55
MR Equipamentos Básicos- Manutenção grau I e II	27.614,50
MR Gestão Participativa -Funcionamento Conselho Gestor grau	17.685,36
MR Gestão Participativa -Funcionamento Conselho Gestor grau	64.882,00
MR GP - Gestão Integrada de UCs e de Terras Indígenas	1.000,00
MR Instalações - Manutenção grau I e II	2.367,00
MR Monitoramento - Pré- Amostragem	31.007,82
MR Monitoramento - Pré- Amostragem	8.232,92
MR Operacionalização grau I e II	30.766,38
MR Operacionalização grau I e II	75.780,56
MR Proteção - Implementação do Plano grau I e II	27.866,66
MR Sinalização -Implementação grau I	3.360,00
MR Sinalização -Manutenção grau I e II	34.969,25
<b>TOTAL IDEFLOR-Bio (Pará)</b>	<b>1.780.234,68</b>

Naturatins/TO	
UC	EXECUÇÃO (R\$)
<b>PE Cantão</b>	<b>1.143.303,97</b>
MR Equipamentos - Manutenção	109.574,40
MR Equipamentos - Reposição	54.559,72
MR Equipamentos - Reposição	19.527,67
MR Equipamentos Básicos- Aquisição grau I e II	346.760,22
MR Equipamentos Básicos- Manutenção grau I e II	35.384,20
MR Instalações - Construção grau II	27.188,87
MR Manutenção de Instalação	24.154,19
MR Manutenção de Instalação	4.447,95
MR Manutenção do Funcionamento do Conselho da UC	33.826,65
MR Monitoramento - Amostragem	50.369,57
MR Monitoramento - Manutenção dos protocolos grau II	1.386,29
MR Monitoramento - Pós - amostragem	2.160,00
MR Monitoramento - Pré- Amostragem	3.332,63
MR Monitoramento - Pré- Amostragem	5.398,50
MR Monitoramento -protocolo de biodiversidade	17.882,24
MR Operacionalização grau I e II	65.336,83
MR Operacionalização grau I e II	154.838,41
MR Plano de Manejo- Revisão grau I e II	15.753,00
MR Proteção - Implementação do Plano grau I e II	9.821,20
MR Proteção da UC	161.601,44
<b>TOTAL Naturatins/TO</b>	<b>1.143.303,97</b>

SEDAM/RO	
UC	EXECUÇÃO (R\$)
<b>Criação - PE Serra Grande</b>	<b>103.899,00</b>
Diagnostico Ambiental	31.860,00
Diagnostico Situação Fundiária	8.850,00
Diagnostico Socioeconomico	63.189,00
<b>Criação - RDS Limoeiro</b>	<b>268.374,88</b>
Diagnostico Ambiental	120.610,03
Diagnostico Situação Fundiária	11.682,00
Diagnostico Socioeconomico	136.082,85
<b>Criação - RESEX Rio Machado</b>	<b>97.969,50</b>
Consulta Publica	2.655,00
Diagnostico Ambiental	41.506,50
Diagnostico Situação Fundiária	13.894,50
Diagnostico Socioeconomico	36.373,50
Mobilização	3.540,00
<b>ESEC Samuel</b>	<b>1.199.291,77</b>
MR Equipamentos Básicos- Aquisição grau I e II	207.371,97
MR Equipamentos Básicos- Manutenção grau I e II	90.621,22
MR Gestão Participativa -Formação Conselho Gestor grau I	6.058,15
MR Gestão Participativa -Funcionamento Conselho Gestor grau	24.491,51
MR Gestão Participativa -Funcionamento Conselho Gestor grau	17.299,58
MR Instalações - Manutenção grau I e II	20.958,28
MR Monitoramento - Indicador da biodiversidade grau I	23.183,21
MR Monitoramento - Amostragem	51.612,60
MR Monitoramento - Amostragem	27.874,50
MR Monitoramento - Pré- Amostragem	6.682,85
MR Monitoramento - Pré- Amostragem	560,00
MR Operacionalização grau I e II	48.154,63
MR Operacionalização grau I e II	56.972,01
MR Plano de Manejo- Elaboração grau I	6.991,50
MR Plano de Manejo- Revisão grau I e II	291,67
MR Proteção - Implementação do Plano grau I e II	594.192,59
MR Sinalização -Manutenção grau I e II	15.975,50
<b>ESEC Serra dos Três Irmãos (antiga Antônio Mujica Nava)</b>	<b>1.399.203,72</b>
MR Equipamentos Básicos- Aquisição grau I e II	271.732,36
MR Equipamentos Básicos- Manutenção grau I e II	70.743,68
MR Gestão Participativa -Funcionamento Conselho Gestor grau	20.215,85
MR Gestão Participativa -Funcionamento Conselho Gestor grau	38.934,82
MR Instalações - Manutenção grau I e II	68.957,72
MR Monitoramento - Amostragem	5.575,50
MR Monitoramento - Amostragem	19.912,50
MR Monitoramento - Pré- Amostragem	88.270,74
MR Monitoramento - Pré- Amostragem	36.636,63
MR Operacionalização grau I e II	74.173,32
MR Operacionalização grau I e II	188.853,11
MR Plano de Manejo- Elaboração grau I	107.019,95
MR Proteção - Elaboração do Plano grau I	180.299,31
MR Proteção - Implementação do Plano grau I e II	202.918,19
MR Sinalização -Manutenção grau I e II	24.960,04

SEDAM/RO	
UC	EXECUÇÃO (R\$)
<b>PE Corumbiara</b>	<b>2.198.930,69</b>
MR Demarcação - Revisão grau II	6.764,20
MR Equipamentos Básicos- Aquisição grau I e II	381.504,65
MR Equipamentos Básicos- Manutenção grau I e II	102.660,93
MR Gestão Participativa -Funcionamento Conselho Gestor grau	46.829,70
MR Gestão Participativa -Funcionamento Conselho Gestor grau	52.803,30
MR Instalações - Manutenção grau I e II	180.134,64
MR Monitoramento - Amostragem	109.606,59
MR Monitoramento - Amostragem	19.467,24
MR Monitoramento - Implementação dos protocolos grau II	45.797,89
MR Monitoramento - Pré- Amostragem	15.693,25
MR Operacionalização grau I e II	63.667,38
MR Operacionalização grau I e II	95.645,36
MR Pesquisa - Desenvolvimento e Estudos grau II	11.761,50
MR Proteção - Implementação do Plano grau I e II	847.460,84
MR Sinalização -Manutenção grau I e II	218.635,00
MR Situação Fundiária - Regularização grau II	498,22
<b>PE Guajará-Mirim</b>	<b>1.348.791,04</b>
MR Demarcação - Revisão grau II	1.604,94
MR Equipamentos - Manutenção	58.863,19
MR Equipamentos - Reposição	11.285,00
MR Equipamentos - Reposição	31.869,92
MR Equipamentos Básicos- Aquisição grau I e II	54.828,51
MR Equipamentos Básicos- Manutenção grau I e II	21.743,51
MR Gestão Participativa -Funcionamento Conselho Gestor grau	45.340,24
MR GP - Fortaleciemnto da Organização Comunitaria	9.592,26
MR GP - Gestão Integrada de UCs e de Terras Indígenas	6.706,47
MR Instalações - Manutenção grau I e II	10.766,60
MR Manutenção de Instalação	11.948,95
MR Manutenção de Instalação	19.413,76
MR Manutenção de Sinalização	16.850,21
MR Manutenção do Funcionamento do Conselho da UC	25.922,76
MR Monitoramento - Amostragem	75.314,30
MR Monitoramento - Implementação dos protocolos grau II	35.359,14
MR Monitoramento - Pré- Amostragem	46.500,84
MR Monitoramento - Pré- Amostragem	5.149,80
MR Operacionalização grau I e II	16.593,34
MR Operacionalização grau I e II	77.845,97
MR Pesquisa - Desenvolvimento e Estudos grau II	22.302,00
MR Plano de Manejo- Elaboração grau I	12.511,14
MR Proteção - Implementação do Plano grau I e II	108.302,01
MR Proteção da UC	543.715,80
MR Revisão do Plano de Manejo	36.512,60
MR Sinalização -Ampliação grau II	28.447,78
MR Sinalização -Manutenção grau I e II	13.500,00
<b>PE Serra dos Reis</b>	<b>1.449.704,78</b>
MR Equipamentos Básicos- Aquisição grau I e II	213.811,61
MR Equipamentos Básicos- Manutenção grau I e II	49.584,32

SEDAM/RO	
UC	EXECUÇÃO (R\$)
MR Gestão Participativa -Funcionamento Conselho Gestor grau	28.010,60
MR Gestão Participativa -Funcionamento Conselho Gestor grau	48.618,21
MR Instalações - Manutenção grau I e II	138.880,96
MR Monitoramento - Amostragem	14.146,44
MR Monitoramento - Pós- Amostragem	1.960,00
MR Monitoramento - Pré- Amostragem	79.299,91
MR Monitoramento - Pré- Amostragem	19.327,54
MR Operacionalização grau I e II	58.646,11
MR Operacionalização grau I e II	130.016,05
MR Plano de Manejo- Elaboração grau I	9.630,21
MR Proteção - Elaboração do Plano grau I	490,00
MR Proteção - Implementação do Plano grau I e II	655.778,32
MR Sinalização -Ampliação grau II	1.504,50
<b>RESEX Estadual do Rio Cautário</b>	<b>1.206.430,22</b>
MR Equipamentos - Manutenção	22.790,44
MR Equipamentos - Reposição	33.712,00
MR Equipamentos - Reposição	28.688,00
MR Equipamentos Básicos- Aquisição grau I e II	10.529,26
MR Equipamentos Básicos- Manutenção grau I e II	26.938,70
MR Gestão Participativa -Funcionamento Conselho Gestor grau	48.051,50
MR GP - Formação e Capacitação para Integração e Fortalec.	1.624,99
MR Instalações - Manutenção grau I e II	12.895,66
MR Manutenção de Demarcação	5.310,00
MR Manutenção de Instalação	41.571,69
MR Manutenção de Instalação	6.385,40
MR Manutenção de Sinalização	14.962,91
MR Manutenção do Funcionamento do Conselho da UC	77.862,75
MR Monitoramento - Amostragem	61.478,97
MR Monitoramento - Apoiar a gestão do conhecimento	2.000,03
MR Monitoramento - Pré- Amostragem	11.949,84
MR Monitoramento - Pré- Amostragem	28.939,50
MR Monitoramento -protocolo de biodiversidade	41.685,27
MR Operacionalização grau I e II	158.970,00
MR Operacionalização grau I e II	46.134,87
MR Plano de Manejo- Elaboração grau I	19.742,28
MR Proteção - Implementação do Plano grau I e II	284.607,36
MR Proteção da UC	185.007,48
MR Sinalização -Manutenção grau I e II	34.591,32
<b>RESEX Rio Pacaás Novos</b>	<b>1.868.880,16</b>
MR Equipamentos Básicos- Aquisição grau I e II	341.806,02
MR Equipamentos Básicos- Manutenção grau I e II	29.710,56
MR Gestão Participativa -Funcionamento Conselho Gestor grau	47.557,14
MR Gestão Participativa -Funcionamento Conselho Gestor grau	130.107,93
MR GP - Fortaleciemnto da Organização Comunitária	3.197,00
MR Instalações - Manutenção grau I e II	96.019,84
MR Monitoramento - Indicador da biodiversidade grau I	4.500,00
MR Monitoramento - Amostragem	34.421,70
MR Monitoramento - Amostragem	1.770,00

SEDAM/RO	
UC	EXECUÇÃO (R\$)
MR Monitoramento - Implementação dos protocolos grau II	115.161,00
MR Monitoramento - Pós- Amostragem	1.939,81
MR Monitoramento - Pré- Amostragem	25.229,29
MR Monitoramento - Pré- Amostragem	37.290,00
MR Operacionalização grau I e II	76.105,82
MR Operacionalização grau I e II	168.327,66
MR Plano de Manejo- Elaboração grau I	397.271,19
MR Proteção - Elaboração do Plano grau I	344.362,48
MR Proteção - Implementação do Plano grau I e II	6.637,50
MR Sinalização -Ampliação grau II	6.387,22
MR Sinalização -Manutenção grau I e II	1.078,00
<b>RESEX Rio Preto-Jacundá</b>	<b>1.314.135,81</b>
Consulta Publica	800,00
MR Demarcação - Revisão grau II	13.275,00
MR Equipamentos - Manutenção	50.377,96
MR Equipamentos - Reposição	1.888,15
MR Equipamentos - Reposição	2.176,88
MR Equipamentos Básicos- Aquisição grau I e II	19.582,55
MR Equipamentos Básicos- Manutenção grau I e II	27.802,64
MR Gestão Participativa -Funcionamento Conselho Gestor grau	42.908,60
MR GP - Fortaleciemnto da Organização Comunitaria	9.381,00
MR GP - Gestão Integrada de UCs e de Terras Indígenas	442,50
MR Manutenção de Instalação	8.601,00
MR Manutenção de Instalação	17.839,50
MR Manutenção de Sinalização	14.572,00
MR Manutenção do Funcionamento do Conselho da UC	37.389,58
MR Monitoramento - Indicador da biodiversidade grau I	55.596,22
MR Monitoramento - Amostragem	84.318,10
MR Monitoramento - Pós - amostragem	6.135,20
MR Monitoramento - Pré- Amostragem	4.576,37
MR Operacionalização grau I e II	46.835,15
MR Operacionalização grau I e II	53.432,02
MR Pesquisa - Desenvolvimento e Estudos grau II	7.788,00
MR Proteção - Implementação do Plano grau I e II	393.111,88
MR Proteção da UC	365.100,65
MR Revisão do Plano de Manejo	7.522,50
MR Sinalização -Implementação grau I	42.000,00
MR Sinalização -Manutenção grau I e II	682,36
<b>TOTAL SEDAM/RO</b>	<b>12.455.611,56</b>

SEMA/AC	
UC	EXECUÇÃO (R\$)
<b>PE Chandless</b>	<b>1.387.998,90</b>
MR Demarcação - Implementação grau II	48.258,94
MR Equipamentos Básicos- Aquisição grau I e II	314.790,12
MR Equipamentos Básicos- Manutenção grau I e II	102.554,29
MR Gestão Participativa -Funcionamento Conselho Gestor grau	8.354,08

SEMA/AC	
UC	EXECUÇÃO (R\$)
MR Gestão Participativa -Funcionamento Conselho Gestor grau	27.277,60
MR GP - Fortaleciemnto da Organização Comunitária	22.400,37
MR GP - Fortaleciemnto da Organização Comunitária	30.395,24
MR Instalações - Manutenção grau I e II	90.353,45
MR Monitoramento - Indicador da biodiversidade grau I	22.036,50
MR Monitoramento - Amostragem	25.368,27
MR Monitoramento - Amostragem	32.731,73
MR Monitoramento - Implementação dos protocolos grau II	17.506,90
MR Monitoramento - Pré- Amostragem	821,11
MR Monitoramento - Pré- Amostragem	6.267,88
MR Operacionalização grau I e II	29.382,00
MR Operacionalização grau I e II	4.721,31
MR Pesquisa - Desenvolvimento e Estudos grau II	142.396,50
MR Plano de Manejo- Elaboração grau I	104.921,39
MR Plano de Manejo- Revisão grau I e II	5.000,00
MR Proteção - Implementação do Plano grau I e II	241.696,57
MR Sinalização -Manutenção grau I e II	10.391,67
MR Termo de Compromisso Ucs PI grau II	100.372,98
<b>TOTAL SEMA/AC</b>	<b>1.387.998,90</b>

SEMA/AM	
UC	EXECUÇÃO (R\$)
<b>Criação - REBIO do Manicoré</b>	<b>41.891,48</b>
Consulta Publica	13.220,22
Diagnostico Ambiental	7.730,45
Diagnostico Situação Fundiária	9.951,23
Diagnostico Socioeconomico	6.989,58
Mobilização	4.000,00
<b>Criação - Saracá-Piranga</b>	<b>8.938,50</b>
Consulta Publica	531,00
Diagnostico Ambiental	4.513,50
Diagnostico Socioeconomico	3.894,00
<b>Mosaico do Apuí</b>	<b>2.144.717,70</b>
MR Equipamentos - Manutenção	88.686,91
MR Equipamentos - Reposição	15.030,00
MR Equipamentos - Reposição	179.070,31
MR Gestão Participativa -Funcionamento Conselho Gestor grau	10.800,00
MR GP - Fortaleciemnto da Organização Comunitaria	56.603,45
MR GP - Gestão Integrada de UCs e de Terras Indígenas	34.466,72
MR Manutenção de Instalação	4.000,00
MR Manutenção de Instalação	25.614,52
MR Manutenção de Sinalização	22.447,36
MR Manutenção do Funcionamento do Conselho da UC	234.515,08
MR Monitoramento - Amostragem	24.550,00
MR Monitoramento - Amostragem	103.639,16
MR Monitoramento - Pós - amostragem	26.265,00

SEMA/AM	
UC	EXECUÇÃO (R\$)
MR Monitoramento -protocolo de biodiversidade	138.786,09
MR Operacionalização grau I e II	239.142,93
MR Operacionalização grau I e II	273.974,67
MR Proteção - Implementação do Plano grau I e II	26.800,00
MR Proteção da UC	347.910,35
MR Revisão do Plano de Manejo	292.415,15
<b>PE Matupiri</b>	<b>1.359.023,82</b>
MR Equipamentos - Manutenção	113.432,62
MR Equipamentos - Reposição	284.011,40
MR Equipamentos - Reposição	19.012,84
MR Equipamentos Básicos- Manutenção grau I e II	7.139,00
MR Gestão Participativa -Funcionamento Conselho Gestor grau	26.919,42
MR GP - Conservação e Manejo dos Recursos Naturais	53.255,60
MR Manutenção de Instalação	64.121,73
MR Manutenção de Instalação	20.001,62
MR Manutenção de Sinalização	19.122,00
MR Manutenção do Funcionamento do Conselho da UC	80.981,37
MR Monitoramento - Indicador da biodiversidade grau I	32.841,02
MR Monitoramento - Amostragem	63.632,14
MR Monitoramento - Manutenção de indicadores grau II	26.997,98
MR Monitoramento - Manutenção dos protocolos grau II	24.478,39
MR Monitoramento - Pós - amostragem	33.617,28
MR Operacionalização grau I e II	121.669,44
MR Operacionalização grau I e II	136.279,80
MR Plano de Manejo- Elaboração grau I	7.402,40
MR Plano de Manejo- Revisão grau I e II	899,00
MR Proteção - Implementação do Plano grau I e II	57.756,89
MR Proteção da UC	151.170,53
MR Sinalização -Implementação grau I	8.100,93
MR Sinalização -Manutenção grau I e II	6.180,42
<b>PE Rio Negro Setor Norte</b>	<b>1.323.430,43</b>
MR Equipamentos Básicos- Aquisição grau I e II	265.997,00
MR Equipamentos Básicos- Manutenção grau I e II	69.455,99
MR Gestão Participativa -Funcionamento Conselho Gestor grau	66.210,00
MR Gestão Participativa -Funcionamento Conselho Gestor grau	104.717,41
MR GP - Gestão Integrada de UCs e de Terras Indígenas	2.112,33
MR Instalações - Manutenção grau I e II	54.254,14
MR Monitoramento - Amostragem	52.694,21
MR Monitoramento - Amostragem	27.427,92
MR Monitoramento - Implementação dos protocolos grau II	87.362,08
MR Monitoramento - Pós- Amostragem	6.224,00
MR Monitoramento - Pré- Amostragem	20.754,82
MR Operacionalização grau I e II	123.598,21
MR Operacionalização grau I e II	138.190,45
MR Pesquisa - Desenvolvimento e Estudos grau II	18.054,16
MR Plano de Manejo- Elaboração grau I	15.481,50
MR Plano de Manejo- Revisão grau I e II	1.668,91
MR Proteção - Implementação do Plano grau I e II	234.945,47

SEMA/AM	
UC	EXECUÇÃO (R\$)
MR Sinalização -Ampliação grau II	13.626,00
MR Sinalização -Manutenção grau I e II	10.343,50
MR Termo de Compromisso Ucs Pl grau II	10.312,33
<b>PE Rio Negro Setor Sul</b>	<b>1.149.314,72</b>
MR Equipamentos Básicos- Aquisição grau I e II	41.316,16
MR Equipamentos Básicos- Manutenção grau I e II	111.800,62
MR Gestão Participativa -Funcionamento Conselho Gestor grau	84.930,80
MR Gestão Participativa -Funcionamento Conselho Gestor grau	91.272,37
MR Instalações - Manutenção grau I e II	14.701,59
MR Monitoramento - Indicador da biodiversidade grau I	46.500,09
MR Monitoramento - Amostragem	90.894,57
MR Monitoramento - Amostragem	39.827,26
MR Monitoramento - Implementação dos protocolos grau II	67.974,76
MR Operacionalização grau I e II	171.811,31
MR Operacionalização grau I e II	106.442,89
MR Plano de Manejo- Elaboração grau I	48.065,99
MR Proteção - Elaboração do Plano grau I	69.338,22
MR Proteção - Implementação do Plano grau I e II	152.714,29
MR Sinalização -Ampliação grau II	891,80
MR Sinalização -Implementação grau I	9.593,00
MR Sinalização -Manutenção grau I e II	1.239,00
<b>RDS Amanã</b>	<b>1.295.829,31</b>
MR Equipamentos Básicos- Aquisição grau I e II	29.828,16
MR Equipamentos Básicos- Manutenção grau I e II	20.787,38
MR Gestão Participativa -Funcionamento Conselho Gestor grau	156.561,79
MR Gestão Participativa -Funcionamento Conselho Gestor grau	107.443,00
MR GP - Conservação e Manejo dos Recursos Naturais	1.000,02
MR GP - Fortaleciemnto da Organização Comunitária	18.767,64
MR GP - Fortaleciemnto da Organização Comunitária	5.856,95
MR Instalações - Manutenção grau I e II	6.000,00
MR Monitoramento - Indicador da biodiversidade grau I	89.776,39
MR Monitoramento - Amostragem	71.094,28
MR Monitoramento - Amostragem	32.218,87
MR Operacionalização grau I e II	74.635,68
MR Operacionalização grau I e II	66.814,45
MR Plano de Manejo- Elaboração grau I	427.009,49
MR Proteção - Elaboração do Plano grau I	12.895,33
MR Proteção - Implementação do Plano grau I e II	132.295,49
MR Sinalização -Manutenção grau I e II	42.844,39
<b>RDS Cujubim</b>	<b>1.501.856,08</b>
MR Demarcação - Implementação grau II	50.499,31
MR Demarcação - Revisão grau II	283,40
MR Equipamentos Básicos- Aquisição grau I e II	131.933,40
MR Equipamentos Básicos- Manutenção grau I e II	19.744,39
MR Gestão Participativa -Funcionamento Conselho Gestor grau	62.330,06
MR Gestão Participativa -Funcionamento Conselho Gestor grau	142.883,58
MR Instalações - Manutenção grau I e II	36.973,48
MR Monitoramento - Amostragem	42.944,70



SEMA/AM	
UC	EXECUÇÃO (R\$)
MR Monitoramento - Amostragem	47.244,20
MR Monitoramento - Implementação dos protocolos grau II	53.426,37
MR Monitoramento - Manutenção de indicadores grau II	18.525,50
MR Monitoramento - Manutenção dos protocolos grau II	13.978,99
MR Operacionalização grau I e II	34.795,11
MR Operacionalização grau I e II	163.240,86
MR Pesquisa - Desenvolvimento e Estudos grau II	78.071,99
MR Plano de Manejo- Elaboração grau I	160.716,00
MR Plano de Manejo- Revisão grau I e II	24.515,20
MR Proteção - Elaboração do Plano grau I	9.627,00
MR Proteção - Implementação do Plano grau I e II	276.108,36
MR Sinalização -Implementação grau I	6.420,00
MR Sinalização -Manutenção grau I e II	98.396,53
MR Situação Fundiária - Levantamento grau II	29.197,65
<b>RDS Igapó-Açu</b>	<b>1.278.955,25</b>
MR Equipamentos - Manutenção	88.790,80
MR Equipamentos - Reposição	31.950,00
MR GP - Formação e Capacitação para Integração e Fortalec.	3.628,50
MR GP - Fortaleciemnto da Organização Comunitaria	24.213,62
MR Manutenção de Instalação	55,00
MR Manutenção de Instalação	24.484,14
MR Manutenção de Sinalização	25.632,34
MR Manutenção do Funcionamento do Conselho da UC	208.309,05
MR Monitoramento - Amostragem	32.326,09
MR Monitoramento - Apoiar a gestão do conhecimento	480,00
MR Monitoramento - Manutenção de indicadores grau II	25.245,07
MR Monitoramento -protocolo de biodiversidade	193.056,68
MR Operacionalização grau I e II	80.470,77
MR Operacionalização grau I e II	267.897,30
MR Proteção da UC	264.218,59
MR Revisão do Plano de Manejo	8.197,30
<b>RDS Juma</b>	<b>1.161.461,64</b>
MR Equipamentos Básicos- Aquisição grau I e II	99.177,61
MR Equipamentos Básicos- Manutenção grau I e II	58.723,85
MR Gestão Participativa -Formação Conselho Gestor grau I	4.900,00
MR Gestão Participativa -Funcionamento Conselho Gestor grau	60.589,38
MR Gestão Participativa -Funcionamento Conselho Gestor grau	141.684,93
MR GP - Fortaleciemnto da Organização Comunitária	7.752,49
MR GP - Fortaleciemnto da Organização Comunitária	554,00
MR GP - Gestão Integrada de UCs e de Terras Indígenas	9.322,50
MR Instalações - Manutenção grau I e II	10.448,15
MR Monitoramento - Indicador da biodiversidade grau I	186.540,30
MR Monitoramento - Amostragem	39.613,80
MR Monitoramento - Amostragem	15.967,00
MR Monitoramento - Manutenção dos protocolos grau II	71.355,99
MR Operacionalização grau I e II	80.368,49
MR Operacionalização grau I e II	181.466,35
MR Plano de Manejo- Revisão grau I e II	22.863,11

SEMA/AM	
UC	EXECUÇÃO (R\$)
MR Proteção - Elaboração do Plano grau I	29.658,00
MR Proteção - Implementação do Plano grau I e II	99.096,56
MR Sinalização -Manutenção grau I e II	41.379,13
<b>RDS Mamirauá</b>	<b>1.426.698,40</b>
MR Equipamentos Básicos- Aquisição grau I e II	217.212,08
MR Equipamentos Básicos- Manutenção grau I e II	33.471,15
MR Gestão Participativa -Funcionamento Conselho Gestor grau	120.269,53
MR Gestão Participativa -Funcionamento Conselho Gestor grau	188.775,04
MR GP - Fortaleciemnto da Organização Comunitária	9.037,20
MR GP - Fortaleciemnto da Organização Comunitária	15.229,44
MR Instalações - Manutenção grau I e II	7.086,97
MR Monitoramento - Indicador da biodiversidade grau I	88.731,84
MR Monitoramento - Amostragem	91.754,04
MR Monitoramento - Amostragem	22.844,22
MR Operacionalização grau I e II	102.679,02
MR Operacionalização grau I e II	230.194,09
MR Proteção - Implementação do Plano grau I e II	225.761,61
MR Sinalização -Implementação grau I	35.584,00
MR Sinalização -Manutenção grau I e II	38.068,17
<b>RDS Piagaçu-Purus</b>	<b>1.257.517,11</b>
MR Equipamentos Básicos- Aquisição grau I e II	41.193,34
MR Equipamentos Básicos- Manutenção grau I e II	94.523,53
MR Gestão Participativa -Funcionamento Conselho Gestor grau	86.777,15
MR Gestão Participativa -Funcionamento Conselho Gestor grau	97.309,19
MR GP - Fortaleciemnto da Organização Comunitária	1.999,98
MR Instalações - Manutenção grau I e II	19.944,11
MR Monitoramento - Indicador da biodiversidade grau I	18.881,42
MR Monitoramento - Amostragem	46.106,26
MR Monitoramento - Amostragem	19.359,50
MR Monitoramento - Implementação dos protocolos grau II	34.694,94
MR Monitoramento - Manutenção de indicadores grau II	33.685,66
MR Monitoramento - Manutenção dos protocolos grau II	28.455,03
MR Monitoramento - Pré- Amostragem	477,50
MR Operacionalização grau I e II	30.989,87
MR Operacionalização grau I e II	90.309,00
MR Plano de Manejo- Elaboração grau I	899,00
MR Plano de Manejo- Revisão grau I e II	334.603,62
MR Proteção - Implementação do Plano grau I e II	155.234,04
MR Revisão do Plano de Manejo	99.998,97
MR Sinalização -Implementação grau I	15.000,00
MR Sinalização -Manutenção grau I e II	7.075,00
<b>RDS Rio Amapá</b>	<b>1.160.228,88</b>
MR Equipamentos - Manutenção	77.853,85
MR Equipamentos - Reposição	2.319,00
MR Equipamentos - Reposição	760,00
MR GP - Formação e Capacitação para Integração e Fortalec.	4.220,00
MR GP - Fortaleciemnto da Organização Comunitaria	81.607,89
MR Manutenção de Instalação	3.080,89

SEMA/AM	
UC	EXECUÇÃO (R\$)
MR Manutenção de Sinalização	41.189,84
MR Manutenção do Funcionamento do Conselho da UC	156.235,48
MR Monitoramento - Amostragem	84.978,20
MR Monitoramento - protocolo de biodiversidade	90.922,43
MR Operacionalização grau I e II	25.530,73
MR Operacionalização grau I e II	273.916,10
MR Plano de Manejo- Elaboração grau I	2.757,16
MR Proteção da UC	229.897,67
MR Revisão do Plano de Manejo	84.959,64
<b>RDS Rio Madeira</b>	<b>1.049.268,64</b>
MR Equipamentos Básicos- Aquisição grau I e II	231.427,16
MR Equipamentos Básicos- Manutenção grau I e II	37.813,63
MR Gestão Participativa -Funcionamento Conselho Gestor grau	64.461,75
MR Gestão Participativa -Funcionamento Conselho Gestor grau	138.418,85
MR GP - Conservação e Manejo dos Recursos Naturais	2.500,00
MR Instalações - Manutenção grau I e II	8.682,80
MR Monitoramento - Indicador da biodiversidade grau I	108.158,66
MR Monitoramento - Amostragem	32.666,00
MR Monitoramento - Amostragem	3.953,15
MR Monitoramento - Manutenção de indicadores grau II	21.125,20
MR Operacionalização grau I e II	121.805,71
MR Operacionalização grau I e II	154.677,80
MR Plano de Manejo- Elaboração grau I	2.663,64
MR Plano de Manejo- Revisão grau I e II	1.999,98
MR Proteção - Implementação do Plano grau I e II	106.484,18
MR Sinalização -Manutenção grau I e II	12.430,13
<b>RDS Rio Negro</b>	<b>843.081,39</b>
MR Equipamentos - Manutenção	70.801,99
MR Equipamentos - Reposição	31.178,10
MR Equipamentos Básicos- Aquisição grau I e II	40.160,00
MR Gestão Participativa -Funcionamento Conselho Gestor grau	26.723,47
MR GP - Conservação e Manejo dos Recursos Naturais	400,00
MR GP - Gestão Integrada de UCs e de Terras Indígenas	708,00
MR Manutenção de Instalação	5.226,74
MR Manutenção de Sinalização	16.648,70
MR Manutenção do Funcionamento do Conselho da UC	65.459,61
MR Monitoramento - Amostragem	22.622,53
MR Monitoramento - Implementação dos protocolos grau II	14.129,40
MR Monitoramento - Manutenção dos protocolos grau II	15.772,37
MR Monitoramento - Pré- Amostragem	38.637,88
MR Operacionalização grau I e II	126.406,78
MR Operacionalização grau I e II	118.361,14
MR Pesquisa - Desenvolvimento e Estudos grau II	708,00
MR Plano de Manejo- Elaboração grau I	122.505,00
MR Proteção - Implementação do Plano grau I e II	10.659,83
MR Proteção da UC	100.925,50
MR Sinalização -Ampliação grau II	7.836,35
MR Sinalização -Manutenção grau I e II	7.210,00

SEMA/AM	
UC	EXECUÇÃO (R\$)
<b>RDS Uacari</b>	<b>1.503.127,78</b>
MR Equipamentos Básicos- Aquisição grau I e II	86.846,97
MR Equipamentos Básicos- Manutenção grau I e II	37.294,76
MR Gestão Participativa -Funcionamento Conselho Gestor grau	54.315,55
MR Gestão Participativa -Funcionamento Conselho Gestor grau	98.303,36
MR GP - Fortaleciemnto da Organização Comunitária	26.428,08
MR GP - Fortaleciemnto da Organização Comunitária	32.614,08
MR Instalações - Manutenção grau I e II	33.811,49
MR Monitoramento - Indicador da biodiversidade grau I	55.430,96
MR Monitoramento - Implementação dos protocolos grau II	23.301,72
MR Monitoramento - Manutenção de indicadores grau II	205.557,67
MR Monitoramento - Manutenção dos protocolos grau II	35.600,01
MR Monitoramento - Pré- Amostragem	37,00
MR Operacionalização grau I e II	89.376,98
MR Operacionalização grau I e II	213.102,18
MR Plano de Manejo- Elaboração grau I	2.662,64
MR Plano de Manejo- Revisão grau I e II	131.235,60
MR Proteção - Implementação do Plano grau I e II	354.991,71
MR Sinalização -Manutenção grau I e II	22.217,02
<b>RDS Uatumã</b>	<b>1.725.331,96</b>
MR Equipamentos - Manutenção	77.392,44
MR Equipamentos - Reposição	46.237,00
MR Equipamentos Básicos- Aquisição grau I e II	456.172,00
MR Equipamentos Básicos- Manutenção grau I e II	26.064,39
MR Gestão Participativa -Funcionamento Conselho Gestor grau	44.141,37
MR GP - Conservação e Manejo dos Recursos Naturais	58.707,64
MR GP - Fortaleciemnto da Organização Comunitaria	21.388,09
MR Instalações - Manutenção grau I e II	20.807,26
MR Manutenção de Instalação	46.141,98
MR Manutenção de Instalação	42.742,14
MR Manutenção de Sinalização	12.090,52
MR Manutenção do Funcionamento do Conselho da UC	70.668,85
MR Monitoramento - Indicador da biodiversidade grau I	9.735,50
MR Monitoramento - Amostragem	129.550,45
MR Monitoramento - Implementação dos protocolos grau II	44.244,77
MR Monitoramento - Pré- Amostragem	1.171,27
MR Operacionalização grau I e II	120.246,12
MR Operacionalização grau I e II	211.765,78
MR Plano de Manejo- Elaboração grau I	6.957,00
MR Plano de Manejo- Revisão grau I e II	13.324,00
MR Proteção - Implementação do Plano grau I e II	13.289,74
MR Proteção da UC	240.922,81
MR Revisão do Plano de Manejo	3.570,84
MR Sinalização -Implementação grau I	8.000,00
<b>RESEX Canutama</b>	<b>1.356.067,24</b>
MR Equipamentos - Manutenção	38.745,50
MR Equipamentos - Reposição	13.203,71
MR Equipamentos - Reposição	5.971,45

SEMA/AM	
UC	EXECUÇÃO (R\$)
MR Equipamentos Básicos- Aquisição grau I e II	5.690,00
MR Equipamentos Básicos- Manutenção grau I e II	22.441,30
MR Gestão Participativa -Funcionamento Conselho Gestor grau	98.798,94
MR GP - Formação e Capacitação para Integração e Fortalec.	51.865,84
MR GP - Fortaleciemnto da Organização Comunitaria	3.324,01
MR Manutenção de Instalação	5.576,00
MR Manutenção de Sinalização	17.859,40
MR Manutenção do Funcionamento do Conselho da UC	113.206,08
MR Monitoramento - Indicador da biodiversidade grau I	90.463,60
MR Monitoramento - Amostragem	163.708,33
MR Monitoramento - Manutenção de indicadores grau II	99.266,79
MR Monitoramento - Pré- Amostragem	800,00
MR Operacionalização grau I e II	96.639,92
MR Operacionalização grau I e II	342.415,66
MR Proteção da UC	173.175,30
MR Sinalização -Manutenção grau I e II	12.915,41
<b>RESEX Catuá-Ipixuna</b>	<b>940.936,26</b>
MR Demarcação - Implementação grau II	17.345,38
MR Equipamentos Básicos- Aquisição grau I e II	25.043,56
MR Equipamentos Básicos- Manutenção grau I e II	36.368,82
MR Gestão Participativa -Funcionamento Conselho Gestor grau	105.900,55
MR Gestão Participativa -Funcionamento Conselho Gestor grau	57.991,07
MR GP - Fortaleciemnto da Organização Comunitária	30.120,87
MR Instalações - Manutenção grau I e II	39.579,01
MR Monitoramento - Amostragem	20.499,96
MR Monitoramento - Implementação dos protocolos grau II	100.782,26
MR Monitoramento - Manutenção dos protocolos grau II	24.007,82
MR Operacionalização grau I e II	79.671,46
MR Operacionalização grau I e II	129.531,40
MR Pesquisa - Desenvolvimento e Estudos grau II	29.538,44
MR Plano de Manejo- Elaboração grau I	1.798,00
MR Plano de Manejo- Revisão grau I e II	18.374,66
MR Proteção - Implementação do Plano grau I e II	188.142,70
MR Sinalização -Ampliação grau II	1.000,02
MR Sinalização -Manutenção grau I e II	25.813,02
MR Situação Fundiária - Levantamento grau II	9.427,26
<b>RESEX Rio Gregório</b>	<b>687.178,49</b>
MR Equipamentos - Manutenção	2.755,00
MR Equipamentos Básicos- Aquisição grau I e II	101.303,50
MR Gestão Participativa -Funcionamento Conselho Gestor grau	54.955,64
MR Manutenção de Instalação	7.064,50
MR Manutenção de Sinalização	7.400,67
MR Manutenção do Funcionamento do Conselho da UC	113.303,41
MR Monitoramento - Indicador da biodiversidade grau I	3.600,00
MR Monitoramento - Amostragem	33.669,65
MR Monitoramento - Implementação dos protocolos grau II	38.457,12
MR Monitoramento - Pré- Amostragem	23.293,71
MR Monitoramento - Pré- Amostragem	8.821,60

SEMA/AM	
UC	EXECUÇÃO (R\$)
MR Operacionalização grau I e II	101.127,95
MR Operacionalização grau I e II	82.999,01
MR Plano de Manejo- Revisão grau I e II	2.697,00
MR Proteção - Implementação do Plano grau I e II	2.150,25
MR Proteção da UC	100.868,52
MR Sinalização -Manutenção grau I e II	2.710,96
<b>TOTAL SEMA/AM</b>	<b>23.214.855,07</b>

SEMA/AP	
UC	EXECUÇÃO (R\$)
<b>RDS Iratapuru</b>	<b>320.364,92</b>
MR Equipamentos Básicos- Aquisição grau I e II	156.918,32
MR Gestão Participativa -Funcionamento Conselho Gestor grau	5.906,21
MR Instalações - Construção grau II	1.979,00
MR Monitoramento - Indicador da biodiversidade grau I	1.971,79
MR Monitoramento - Amostragem	38.301,00
MR Monitoramento - Pós- Amostragem	8.584,50
MR Operacionalização grau I e II	35.380,71
MR Operacionalização grau I e II	16.339,91
MR Plano de Manejo- Elaboração grau I	2.617,48
MR Proteção - Implementação do Plano grau I e II	32.833,50
MR Sinalização -Manutenção grau I e II	19.532,50
<b>TOTAL SEMA/AP</b>	<b>320.364,92</b>

SEMA/MT	
UC	EXECUÇÃO (R\$)
<b>ESEC Rio Ronuro</b>	<b>366.394,48</b>
MR Equipamentos Básicos- Aquisição grau I e II	36.402,00
MR Equipamentos Básicos- Manutenção grau I e II	21.789,85
MR Gestão Participativa -Funcionamento Conselho Gestor grau	-
MR Gestão Participativa -Funcionamento Conselho Gestor grau	1.858,50
MR Monitoramento - Indicador da biodiversidade grau I	18.231,00
MR Monitoramento - Amostragem	74.605,50
MR Monitoramento - Amostragem	4.425,00
MR Monitoramento - Pré- Amostragem	610,00
MR Monitoramento - Pré- Amostragem	18.142,50
MR Operacionalização grau I e II	52.583,63
MR Operacionalização grau I e II	4.554,00
MR Proteção - Implementação do Plano grau I e II	133.192,50
<b>ESEC Rio Roosevelt</b>	<b>285.930,87</b>
MR Equipamentos Básicos- Aquisição grau I e II	153.250,55
MR Equipamentos Básicos- Manutenção grau I e II	39.828,12
MR Gestão Participativa -Formação Conselho Gestor grau I	6.121,43

SEMA/MT	
UC	EXECUÇÃO (R\$)
MR Gestão Participativa -Funcionamento Conselho Gestor grau	796,50
MR Monitoramento - Pré- Amostragem	8.849,50
MR Operacionalização grau I e II	9.689,79
MR Operacionalização grau I e II	27.392,98
MR Proteção - Elaboração do Plano grau I	4.425,00
MR Proteção - Implementação do Plano grau I e II	34.780,50
MR Sinalização -Manutenção grau I e II	796,50
<b>PE Cristalino I e II</b>	<b>459.246,85</b>
MR Equipamentos Básicos- Aquisição grau I e II	100.751,07
MR Equipamentos Básicos- Manutenção grau I e II	36.418,95
MR Gestão Participativa -Funcionamento Conselho Gestor grau	17.565,04
MR Gestão Participativa -Funcionamento Conselho Gestor grau	12.252,97
MR Monitoramento - Indicador da biodiversidade grau I	2.316,53
MR Monitoramento - Amostragem	66.165,59
MR Monitoramento - Amostragem	8.496,00
MR Monitoramento - Implementação dos protocolos grau II	28.762,50
MR Monitoramento - Pré- Amostragem	51.327,21
MR Monitoramento - Pré- Amostragem	14.665,84
MR Operacionalização grau I e II	24.573,05
MR Operacionalização grau I e II	12.595,78
MR Pesquisa - Desenvolvimento e Estudos grau II	22.822,32
MR Proteção - Implementação do Plano grau I e II	60.534,00
<b>PE Igarapés do Juruena</b>	<b>588.623,55</b>
MR Equipamentos Básicos- Aquisição grau I e II	240.193,75
MR Equipamentos Básicos- Manutenção grau I e II	59.017,89
MR Gestão Participativa -Funcionamento Conselho Gestor grau	18.930,43
MR Gestão Participativa -Funcionamento Conselho Gestor grau	619,50
MR Monitoramento - Amostragem	10.755,81
MR Monitoramento - Amostragem	7.965,00
MR Monitoramento - Implementação dos protocolos grau II	18.585,00
MR Monitoramento - Manutenção dos protocolos grau II	7.502,74
MR Monitoramento - Pré- Amostragem	5.249,70
MR Monitoramento - Pré- Amostragem	11.061,04
MR Operacionalização grau I e II	66.404,14
MR Operacionalização grau I e II	4.398,00
MR Pesquisa - Desenvolvimento e Estudos grau II	37.398,99
MR Proteção - Implementação do Plano grau I e II	97.532,56
MR Sinalização -Manutenção grau I e II	3.009,00
<b>PE Serra Ricardo Franco</b>	<b>474.783,99</b>
MR Equipamentos Básicos- Aquisição grau I e II	47.960,50
MR Equipamentos Básicos- Manutenção grau I e II	26.080,19
MR Gestão Participativa -Funcionamento Conselho Gestor grau	5.332,00
MR Gestão Participativa -Funcionamento Conselho Gestor grau	5.398,50
MR Monitoramento - Pré- Amostragem	4.425,80
MR Operacionalização grau I e II	11.130,00
MR Operacionalização grau I e II	59.103,00
MR Proteção - Elaboração do Plano grau I	5.664,00
MR Proteção - Implementação do Plano grau I e II	309.690,00

SEMA/MT	
UC	EXECUÇÃO (R\$)
<b>PE Xingu</b>	<b>541.778,39</b>
MR Equipamentos Básicos- Aquisição grau I e II	70.539,72
MR Equipamentos Básicos- Manutenção grau I e II	39.823,50
MR Gestão Participativa -Funcionamento Conselho Gestor grau	29.649,72
MR Gestão Participativa -Funcionamento Conselho Gestor grau	9.716,36
MR Monitoramento - Indicador da biodiversidade grau I	14.205,00
MR Monitoramento - Amostragem	763,01
MR Monitoramento - Implementação dos protocolos grau II	4.767,95
MR Monitoramento - Pré- Amostragem	1.283,94
MR Monitoramento - Pré- Amostragem	14.460,00
MR Operacionalização grau I e II	31.560,26
MR Operacionalização grau I e II	31.059,37
MR Proteção - Elaboração do Plano grau I	1.402,50
MR Proteção - Implementação do Plano grau I e II	276.147,06
MR Sinalização -Manutenção grau I e II	16.400,00
<b>RESEX Guariba-Roosevelt</b>	<b>427.804,71</b>
MR Equipamentos Básicos- Aquisição grau I e II	176.853,44
MR Equipamentos Básicos- Manutenção grau I e II	58.132,90
MR Gestão Participativa -Funcionamento Conselho Gestor grau	6.726,00
MR Gestão Participativa -Funcionamento Conselho Gestor grau	9.003,00
MR Instalações - Manutenção grau I e II	19.877,00
MR Monitoramento - Amostragem	5.664,00
MR Operacionalização grau I e II	9.771,22
MR Operacionalização grau I e II	35.281,25
MR Proteção - Implementação do Plano grau I e II	106.495,90
<b>TOTAL SEMA/MT</b>	<b>3.144.562,84</b>

UCP/MMA	
UC	EXECUÇÃO (R\$)
<b>Coordenação do Programa (UCP/MMA)</b>	<b>2.387.777,57</b>
Coordenação - Representação e articulação do Programa	174.342,61
Coordenação - Apoio estratégico UCP	71.677,90
Coordenação - Monitoramento e Estudos	177.081,60
Coordenação - Operacionalização Coordenação do Programa	11.520,00
Coordenação - Secretaria do Comitê e Fóruns do Programa	21.720,00
Coordenação entre pontos focais	2.553,83
Coordenação -Planejamento do Programa	808.714,01
Coordenação -Planejamento do Programa	1.120.167,62
<b>TOTAL UCP/MMA</b>	<b>2.387.777,57</b>

IACTI/RR	
UC	EXECUÇÃO (R\$)
<b>Criação - PE Catrimani</b>	<b>27.726,00</b>
Consulta Publica	3.186,00
Diagnostico Ambiental	24.540,00



<b>IACTI/RR</b>	
<b>UC</b>	<b>EXECUÇÃO (R\$)</b>
<b>Criação - PE das Nascentes</b>	<b>53.789,00</b>
Consulta Publica	2.124,00
Diagnostico Ambiental	51.665,00
<b>Criação - RDS Boiaçu</b>	<b>117.577,37</b>
Consulta Publica	8.572,00
Diagnostico Ambiental	40.164,71
Diagnostico Socioeconomico	68.840,66
<b>Criação - RDS Campina</b>	<b>51.681,20</b>
Consulta Publica	21.306,00
Diagnostico Ambiental	11.328,00
Diagnostico Socioeconomico	19.047,20
<b>Criação - RDS Itapará</b>	<b>108.552,69</b>
Consulta Publica	7.434,00
Diagnostico Ambiental	50.155,50
Diagnostico Socioeconomico	50.963,19
<b>Criação - RDS Remanso</b>	<b>70.379,29</b>
Diagnostico Ambiental	34.050,00
Diagnostico Socioeconomico	36.329,29
<b>Criação - RDS Xeruni</b>	<b>29.103,00</b>
Consulta Publica	9.204,00
Diagnostico Ambiental	19.899,00
<b>TOTAL IACTI/RR</b>	<b>458.808,55</b>

<b>Total Geral</b>	<b>138.356.535,55</b>
--------------------	-----------------------